

**JUNI  
2015**



**LAPORAN KEUANGAN KONSOLIDASIAN  
CONSOLIDATED FINANCIAL STATEMENTS  
PT WIJAYA KARYA BETON Tbk.**

**Untuk Periode 6 (enam) bulan yang berakhir 30 Juni 2015 dan 31 Desember 2014**

*For 6 (Six) Months Period ended June 30, 2015 and December 31, 2014*



**SURAT PERNYATAAN DIREKSI TENTANG  
DIRECTORS STATEMENT LETTER**

**TANGGUNG JAWAB ATAS LAPORAN KEUANGAN KONSOLIDASIAN  
THE RESPONSIBILITY ON THE CONSOLIDATED FINANCIAL STATEMENTS**

**PT WIJAYA KARYA BETON Tbk. DAN ENTITAS ANAK  
PT WIJAYA KARYA BETON Tbk. AND SUBSIDIARIES**

**UNTUK PERIODE 6 (ENAM) BULAN YANG BERAKHIR 30 JUNI 2015 DAN 2014 (TIDAK DIAUDIT)  
FOR THE 6 (SIX) MONTHS PERIODS ENDED JUNE 30, 2015 AND 2014 (UNAUDITED)  
DAN TAHUN-TAHUN YANG BERAKHIR 31 DESEMBER 2014 DAN 2013 (DIAUDIT)  
AND YEARS ENDED DECEMBER 31, 2014 AND 2013 (AUDITED)**

Kami yang bertanda tangan di bawah ini :

*We Are Undersigned:*

Nama :	Wilfred I.A. Singkali	:	Name
Alamat Kantor :	Gedung JW, Jalan Raya Jatiwaringin No. 54 Pondok Gede - Bekasi 17411	:	Office Address
Nomor Telepon :	021- 84973363	:	Phone Number
Jabatan :	Direktur Utama PT Wijaya Karya Beton Tbk.	:	Position
Nama :	Entus Asnawi Mukhson	:	Name
Alamat Kantor :	Gedung JW, Jalan Raya Jatiwaringin No. 54 Pondok Gede - Bekasi 17411	:	Office Address
Nomor Telepon :	021- 84973363	:	Phone Number
Jabatan :	Direktur Keuangan & HC PT Wijaya Karya Beton Tbk.	:	Position

Menyatakan bahwa :

- |   |  |
|---|--|
| 1. Bertanggung jawab atas penyusunan dan penyajian laporan keuangan perusahaan ;  | 1. Responsible for the preparation and presentation of the company's financial statements ;  |
| 2. Laporan Keuangan perusahaan telah disusun dan disajikan sesuai dengan Standar Akuntansi Keuangan di Indonesia;                                     | 2. The company's financial statements have been prepared and presented in conformity with generally accepted accounting principles in Indonesia; |
| 3. a. Semua informasi dalam laporan keuangan perusahaan telah dimuat secara lengkap dan benar;  | 3. a. All information contained in the company's financial statements are complete and correct;  |
| b. Laporan keuangan perusahaan tidak mengandung informasi atau fakta material yang tidak benar dan tidak menghilangkan informasi atau fakta material; | b. The company's financial statements do not contain misleading material information or fact;  |
| 4. Bertanggung jawab atas sistem pengendalian intern dalam perusahaan.  | 4. We are responsible for the company's internal control.  |

Demikian pernyataan ini dibuat dengan sebenarnya

*This statements letter is made truthfully*

Bekasi 28 Juli / July 28, 2015

**Direktur Utama /  
President Director**

**Direktur Keuangan & Human Capital /  
Finance & Human Capital Director**



**Wilfred I.A.Singkali**

**Entus Asnawi Mukhson**



## DAFTAR ISI / TABLE OF CONTENTS

Halaman /  
Pages

### LAPORAN KEUANGAN KONSOLIDASIAN / CONSOLIDATED OF FINANCIAL STATEMENTS

- Laporan Posisi Keuangan Konsolidasian /  
*Consolidated Statement Of Financial Position* ..... 1
- Laporan Laba Rugi Komprehensif Konsolidasian /  
*Consolidated Statements Comprehensive Income* ..... 3
- Laporan Perubahan Ekuitas Konsolidasian /  
*Consolidated Statement Of Changes In Equities* ..... 4
- Laporan Arus Kas Konsolidasian /  
*Consolidated Statement Of Cash Flow* ..... 5

### CATATAN ATAS LAPORAN KEUANGAN KONSOLIDASIAN / NOTES TO CONSOLIDATED FINANCIAL STATEMENTS ..... 6

### LAMPIRAN / ATTACHMENTS

**LAPORAN KEUANGAN KONSOLIDASIAN/  
*CONSOLIDATED FINANCIAL STATEMENTS***

	Catatan / Notes	30 Juni/ June 2015	31 Desember*/ December 2014	1 Januari*/ January 2014	
<b>ASET</b>					<b>ASSETS</b>
<b>ASET LANCAR</b>					<b>CURRENT ASSETS</b>
Kas dan Setara Kas	2f,3	693,256,690,648	1,038,474,698,874	413,026,821,679	Cash and Cash Equivalent
Piutang Usaha (Setelah dikurangi akumulasi penurunan nilai piutang sebesar Rp 34.668.652.560, Rp 34.428.238.855 dan Rp 35.332.840.786 Per 30 Juni 2015, 31 Desember 2014 dan 2013)	2e,2g,4				Account Receivables (Net off accumulated allowance for impairment of Rp 34.668.652.560, Rp 34.428.238.855, Rp 35.332.840.786 as of June, 30 2015, December 31, 2014 and 2013)
Pihak Ketiga		244,762,685,272	275,088,765,508	199,617,568,004	Third Parties
Pihak Berelasi		180,605,578,870	200,600,065,117	222,288,920,838	Related Parties
Pendapatan Akan Diterima	5	19,080,706,833	33,805,043,237	27,516,701,158	Accrued Income
Piutang Lain-Lain	6	9,231,710,170	6,998,955,891	1,854,697,163	Other Receivables
Pajak Dibayar Dimuka	2r,14	76,620,291,879	51,642,007,431	36,810,656,864	Tax Prepaid
Persediaan	2i,7	551,395,851,450	457,603,142,859	846,026,589,202	Inventories
Uang Muka	8	10,408,301,720	6,425,517,535	5,452,671,659	Advance
Biaya Dibayar Dimuka	2k,9	97,732,947,771	56,400,840,072	143,423,311,894	Prepaid Expense
<b>Jumlah Aset Lancar</b>		<b>1,883,094,764,613</b>	<b>2,127,039,036,524</b>	<b>1,896,017,938,461</b>	<b>Total Current Assets</b>
<b>ASET TIDAK LANCAR</b>					<b>NON - CURRENT ASSETS</b>
Aset Pajak Tangguhan	2r,14	598,001,916	716,716,854	5,788,749,896	Deferred Tax Assets
Properti Investasi	2l,10	3,318,595,891	3,371,815,069	3,487,123,288	Investment Property
Aset Tetap (Setelah dikurangi akumulasi penyusutan sebesar Rp 381.842.664.872, Rp 345.525.857.295 dan Rp 260.732.087.499 Per 30 Juni 2015 dan 31 Desember 2014 dan 2013)	2m,2n,11	1,811,253,881,540	1,671,205,371,711	1,012,106,939,622	Fixed Assets (Net off accumulated depreciation to Rp. 381.842.664.872, Rp 345.525.857.295 and Rp 260.732.087.499 as of June 30, 2015 and December 31, 2014 and 2013)
<b>Jumlah Aset Tidak Lancar</b>		<b>1,815,170,479,348</b>	<b>1,675,293,903,634</b>	<b>1,021,382,812,806</b>	<b>Total Non - Current Assets</b>
<b>JUMLAH ASET</b>		<b>3,698,265,243,962</b>	<b>3,802,332,940,158</b>	<b>2,917,400,751,267</b>	<b>TOTAL ASSETS</b>

\* Disajikan kembali, lihat catatan 2.o / Restated, see Note 2.o

Lihat catatan atas Laporan Keuangan Konsolidasian yang merupakan bagian yang tidak terpisahkan dari laporan keuangan secara keseluruhan.

See accompanying notes to consolidated financial statements which are an integral part of the consolidated financial Statements.

**PT WIJAYA KARYA BETON Tbk.  
DAN ENTITAS ANAK**

**LAPORAN POSISI KEUANGAN KONSOLIDASIAN**

Tanggal 30 Juni 2015, 31 Desember 2014 dan 1 Januari 2014  
(Dinyatakan dalam Rupiah, kecuali dinyatakan lain)

**PT WIJAYA KARYA BETON Tbk.  
AND SUBSIDIARIES**

**CONSOLIDATED STATEMENT OF FINANCIAL POSITION**

As of June 30, 2015, December 31, 2014 and January 1, 2014  
(Expressed in Rupiah, unless otherwise stated)

	Catatan / Notes	30 Juni/ June 2015	31 Desember*/ December 2014	1 Januari*/ January 2014	
<b>LIABILITAS DAN EKUITAS</b>					<b>LIABILITIES AND EQUITY</b>
<b>LIABILITAS JANGKA PENDEK</b>					<b>CURRENT LIABILITIES</b>
Pinjaman Jangka Pendek	12	254,331,964,262	198,959,176,375	172,519,354,379	Short Term Loans
Utang Usaha	2e,13				Trade Payables
Pihak Ketiga		330,464,397,993	402,514,485,765	308,494,955,870	Third Parties
Pihak Berelasi		16,608,074,231	17,584,578,139	16,604,949,334	Related Parties
Utang Pajak	2r,14	44,967,800,052	38,432,045,776	24,333,295,434	Tax Payables
Uang Muka Dari Pelanggan	2j,15	115,070,682,260	65,628,702,782	78,456,442,855	Advances From Customer
Pendapatan Diterima Dimuka	16	204,935,195,094	171,794,935,579	911,802,894,250	Unearned Revenue
Beban Yang Masih Harus Dibayar	17	138,146,885,773	193,349,599,216	254,433,807,318	Accrued Expenses
Liabilitas Lain-lain	18	15,794,720,766	53,890,493,881	26,466,220,174	Other Liabilities
Utang Medium Term Notes	21	366,000,000,000	366,000,000,000	-	Medium Term Notes Payable
Liabilitas Sewa Pembiayaan					Current Maturities of Obligations
Jatuh Tempo dalam 1 Tahun	2m,20	1,454,055,891	1,377,458,520	1,236,157,654	Under Finance Lease
<b>Jumlah Liabilitas Jangka Pendek</b>		<b>1,487,773,776,321</b>	<b>1,509,531,476,033</b>	<b>1,794,348,077,268</b>	<b>Total Current Liabilities</b>
<b>LIABILITAS JANGKA PANJANG</b>					<b>NON - CURRENT LIABILITIES</b>
Liabilitas Sewa Pembiayaan - setelah dikurangi Jatuh Tempo dalam 1 Tahun	2m,20	428,037,185	1,174,732,559	2,552,191,075	Obligation Under Finance Lease - Net Off Current Maturities
Utang Medium Term Notes	21	-	-	366,000,000,000	Medium Term Notes Payable
Liabilitas Imbalan Paska Kerja	2o,19	46,382,532,540	43,085,996,290	43,408,796,012	Post Employee Benefits Liabilities
Liabilitas Pajak Tangguhan	2r,14	7,261,402,996	1,283,750,345	-	Deferred Tax Liabilities
Liabilitas lainnya	18	-	44,146,819,747	-	Other Liabilities
<b>Jumlah Kewajiban Jangka Panjang</b>		<b>54,071,972,721</b>	<b>89,691,298,941</b>	<b>411,960,987,087</b>	<b>Total Non - Current Liabilities</b>
<b>JUMLAH LIABILITAS</b>		<b>1,541,845,749,042</b>	<b>1,599,222,774,974</b>	<b>2,206,309,064,355</b>	<b>TOTAL LIABILITIES</b>
<b>EKUITAS</b>					<b>EQUITY</b>
<b>EKUITAS YANG DIATRIBUSIKAN KEPADA PEMILIK ENTITAS INDUK</b>					<b>EQUITY ATTRIBUTABLE TO OWNERS OF THE PARENT ENTITY</b>
Modal Saham	23				Share Capital
Modal Dasar 26.680.000.000 saham, nilai nominal Rp 100 per saham. Modal ditempatkan dan disetor 8.715.466.600 saham dan 6.670.000.000 saham					Authorized Capital 26.680.000.000 shares, par value of Rp 100 per share. Issued and paid up are 8.715.466.600 shares and 6.670.000.000 shares.
		871,546,660,000	871,546,660,000	667,000,000,000	
Tambahan Modal Disetor	24	973,193,706,603	973,193,706,603	-	Additional Paid-in Capital
Saham Diperoleh Kembali	2u	(58,246,193,143)	(58,246,193,143)	(58,246,193,143)	Treasury Stock
Keuntungan (kerugian) aktuarial atas imbalan paska kerja	2o	(22,667,287,154)	(22,667,287,154)	(18,926,082,853)	Actuarial gain (losses) of post employment benefit
Saldo Laba	25				Retained Earnings
Ditentukan Penggunaannya		61,319,409,332	51,319,409,332	23,245,163,053	Appropriated
Belum Ditentukan Penggunaannya		273,470,507,388	328,509,457,250	48,074,246,279	Unappropriated
<b>Sub Jumlah</b>		<b>2,098,616,803,026</b>	<b>2,143,655,752,888</b>	<b>661,147,133,336</b>	<b>Subtotal</b>
<b>Kepentingan Non Pengendali</b>	2c,22	<b>57,802,691,894</b>	<b>59,454,412,296</b>	<b>49,944,553,576</b>	<b>Non Controlling Interest</b>
<b>Jumlah Ekuitas</b>		<b>2,156,419,494,920</b>	<b>2,203,110,165,184</b>	<b>711,091,686,912</b>	<b>Total Equity</b>
<b>JUMLAH LIABILITAS DAN EKUITAS</b>		<b>3,698,265,243,962</b>	<b>3,802,332,940,158</b>	<b>2,917,400,751,267</b>	<b>TOTAL LIABILITIES AND EQUITY</b>

\* Disajikan kembali, lihat catatan 2.o / Restated, see Note 2.o

Lihat catatan atas Laporan Keuangan Konsolidasian yang merupakan bagian  
yang tidak terpisahkan dari laporan keuangan secara keseluruhan.

See accompanying notes to consolidated financial statements which are  
an integral part of the consolidated financial Statements.

**PT WIJAYA KARYA BETON Tbk.  
DAN ENTITAS ANAK**

**LAPORAN LABA RUGI DAN PENGHASILAN KOMPREHENSIF LAIN KONSOLIDASIAN**

Untuk Periode 6 (Enam) bulan Yang Berakhir Tanggal 30 Juni 2015 dan 2014 (Tidak Diaudit)  
(Dinyatakan dalam Rupiah, kecuali dinyatakan lain)

**PT WIJAYA KARYA BETON Tbk.  
AND SUBSIDIARIES**

**CONSOLIDATED INCOME STATEMENT AND OTHERS COMPREHENSIVE INCOME**

For 6 (Six) months ended June 30, 2015 and 2014 (Unaudited)  
(Expressed in Rupiah, unless otherwise stated)

	Catatan / Notes	30 Juni/ June 2015	30 Juni/ June 2014			
<b>PENDAPATAN USAHA</b>	2p,27	891,272,036,384	1,678,414,142,342			<b>REVENUES</b>
<b>BEBAN POKOK PENJUALAN</b>	2p,28	(776,657,635,578)	(1,420,982,793,939)	-87%	-85%	<b>COST OF SALES</b>
<b>LABA KOTOR</b>		<b>114,614,400,806</b>	<b>257,431,348,403</b>	13%	15%	<b>GROSS PROFIT</b>
<b>BEBAN USAHA</b>	2p,29					<b>OPERATING EXPENSES</b>
Beban Umum dan Administrasi		(36,696,718,545)	(34,151,500,308)			General and Administrative Expenses
Beban Pengembangan		(1,966,563,345)	(845,339,477)			Business development expenses
Beban Pemasaran		(1,078,819,823)	(931,755,506)			Marketing Expenses
<b>Jumlah Beban Usaha</b>		<b>(39,742,101,713)</b>	<b>(35,928,595,291)</b>			<b>Total Operating Expenses</b>
<b>LABA USAHA</b>		<b>74,872,299,093</b>	<b>221,502,753,112</b>			<b>OPERATING INCOME</b>
<b>PENDAPATAN (BEBAN) LAIN-LAIN</b>	30					<b>OTHER INCOME (EXPENSE)</b>
Pendapatan (Beban) Bunga		(6,089,438,285)	303,400,469			Interest (Expense) Income
Beban Penurunan Nilai Piutang		(576,353,061)	(912,376,537)			Allowance for Impairment
Selisih Kurs		(5,872,389,001)	(2,333,523,000)			Foreign Exchange
Lain - lain Bersih		1,160,312,734	2,778,393,207			Others - Net
<b>Jumlah Pendapatan (Beban) Lain-Lain</b>		<b>(11,377,867,613)</b>	<b>(164,105,861)</b>			<b>Total Other - Net Income (Expense)</b>
<b>LABA SEBELUM PAJAK PENGHASILAN</b>		<b>63,494,431,480</b>	<b>221,338,647,251</b>			<b>PROFIT BEFORE INCOME TAX</b>
Beban Pajak Penghasilan	2r,14	(12,050,430,013)	(52,059,642,162)			Total Income (Expense) Tax
<b>LABA TAHUN BERJALAN</b>		<b>51,444,001,467</b>	<b>169,279,005,089</b>			<b>PROFIT FOR THE YEAR</b>
<b>PENDAPATAN KOMPREHENSIF LAIN</b>		-	-			<b>OTHER COMPREHENSIVE INCOME</b>
<b>LABA KOMPREHENSIF</b>		<b>51,444,001,467</b>	<b>169,279,005,089</b>			<b>COMPREHENSIVE INCOME</b>
<b>LABA YANG DAPAT DIATRIBUSIKAN KE :</b>						<b>INCOME ATTRIBUTABLE TO :</b>
PEMILIK ENTITAS INDUK		53,519,858,369	172,410,448,540			EQUITY HOLDERS OF THE PARENT ENTITY -
KEPENTINGAN NON PENGENDALI		(2,075,856,902)	(3,131,443,451)			NON CONTROLLING INTEREST -
<b>JUMLAH</b>		<b>51,444,001,467</b>	<b>169,279,005,089</b>			<b>TOTAL</b>
<b>JUMLAH LABA KOMPREHENSIF YANG DAPAT DIATRIBUSIKAN KEPADA :</b>						<b>TOTAL COMPREHENSIVE INCOME ATTRIBUTABLE TO :</b>
PEMILIK ENTITAS INDUK		53,519,858,369	172,410,448,540			EQUITY HOLDERS OF THE PARENT ENTITY -
KEPENTINGAN NON PENGENDALI		(2,075,856,902)	(3,131,443,451)			NON CONTROLLING INTEREST -
<b>JUMLAH</b>		<b>51,444,001,467</b>	<b>169,279,005,089</b>			<b>TOTAL</b>
<b>LABA BERSIH PER SAHAM</b>	2s,26	<b>6.14</b>	<b>19.78</b>			<b>EARNING PER SHARE</b>

Lihat catatan atas Laporan Keuangan Konsolidasian yang merupakan bagian yang tidak terpisahkan dari laporan keuangan secara keseluruhan.

See accompanying notes to consolidated financial statements which are an integral part of the consolidated financial Statements.

## LAPORAN PERUBAHAN EKUITAS KONSOLIDASIAN

Untuk Periode 6 (Enam) bulan Yang Berakhir Tanggal 30 Juni 2015 dan 2014 (Tidak Diaudit)  
dan Tahun-tahun Yang Berakhir Tanggal 31 Desember 2014 dan 2013  
(Dinyatakan dalam Rupiah, kecuali dinyatakan lain)

## CONSOLIDATED STATEMENT OF CHANGES IN EQUITIES

For 6 (Six) months ended June 30, 2015 and 2014 (Unaudited)  
For the Years Ended December 31, 2014 and 2013  
(Expressed in Rupiah, unless otherwise stated)

	Modal Ditempatkan dan Disetor / Issued and Paid up Capital	Tambahan Modal Disetor / Additional Paid in Capital	Saldo Laba / Retained Earnings Ditetapkan Penggunaannya / Appropriated	Belum Ditetapkan Penggunaannya / Unappropriated	Pendapatan Komprehensif Lainnya / Other Comprehensive Income	Saham Diperoleh Kembali / Treasury Stock	Jumlah / Total	Kepentingan Non Pengendali / Non Controlling Interest	Jumlah Ekuitas / Total Equity	
Saldo per 01 Januari 2014 disajikan sebelumnya	667,000,000,000	-	23,245,163,053	48,074,246,279	-	(58,246,193,143)	680,073,216,189	49,944,553,576	730,017,769,765	Balance as of January 01, 2014 as previously stated
Penyesuaian	-	-	-	-	(18,926,082,853)	-	(18,926,082,853)	-	(18,926,082,853)	Adjustment
Saldo per 01 Januari 2014 disajikan kembali	667,000,000,000	-	23,245,163,053	48,074,246,279	(18,926,082,853)	(58,246,193,143)	661,147,133,336	49,944,553,576	711,091,686,912	Balance as of January 01, 2014 as restated
Penawaran Umum Perdana	204,546,660,000	973,193,706,603	-	-	-	-	1,177,740,366,603	-	1,177,740,366,603	Initial public offering of shares
Setoran Modal Pada Entitas Anak	-	-	-	-	-	-	-	14,650,000,000	14,650,000,000	Paid up Capital Stock
Cad Telah Ditentukan Penggunaannya	-	-	28,074,246,279	(28,074,246,279)	-	-	-	-	-	Appropriated
Dividen WIKA	-	-	-	(16,620,000,000)	-	-	(16,620,000,000)	-	(16,620,000,000)	Dividend of WIKA
Dividen KKMS	-	-	-	(3,100,000,000)	-	-	(3,100,000,000)	-	(3,100,000,000)	Dividend of KKMS
Dividen Yayasan Wijaya Karya	-	-	-	(280,000,000)	-	-	(280,000,000)	-	(280,000,000)	Dividend of Yayasan Wijaya Karya
Laba Bersih Komprehensif	-	-	-	172,410,448,541	-	-	172,410,448,541	(3,131,443,451)	169,279,005,090	Comprehensive Income
Saldo per 30 Juni 2014	871,546,660,000	973,193,706,603	51,319,409,332	172,410,448,541	(18,926,082,853)	(58,246,193,143)	1,991,297,948,480	61,463,110,125	2,052,761,058,605	Balance as of June 30, 2014
Cad Telah Ditentukan Penggunaannya	-	-	10,000,000,000	(10,000,000,000)	-	-	-	-	-	Appropriated
Kepentingan Non Pengendali Akuisisi Anak Perusahaan	-	-	-	-	-	-	-	965,464,716	965,464,716	Non Controlling Interest Acquisition of Subsidiary
Penyesuaian	-	-	-	-	(3,741,204,301)	-	(3,741,204,301)	-	(3,741,204,301)	Adjustment
Laba Bersih Komprehensif	-	-	-	156,099,008,709	-	-	156,099,008,709	(2,974,162,545)	153,124,846,164	Comprehensive Income
Saldo per 31 Desember 2014	871,546,660,000	973,193,706,603	61,319,409,332	318,509,457,250	(22,667,287,154)	(58,246,193,143)	2,143,655,752,888	59,454,412,296	2,203,110,165,184	Balance as of December 31, 2014
Setoran Modal Pada Entitas Anak	-	-	-	-	-	-	-	424,136,500	424,136,500	Paid Up Capital Stock
Dividen WIKA	-	-	-	(61,810,089,600)	-	-	(61,810,089,600)	-	(61,810,089,600)	Dividend of WIKA
Dividen KKMS	-	-	-	(10,148,745,957)	-	-	(10,148,745,957)	-	(10,148,745,957)	Dividend of KKMS
Dividen Yayasan Wijaya Karya	-	-	-	(1,017,028,260)	-	-	(1,017,028,260)	-	(1,017,028,260)	Dividend of Yayasan Wijaya Karya
Dividen Publik	-	-	-	(25,582,944,414)	-	-	(25,582,944,414)	-	(25,582,944,414)	Dividend of Public
Laba Bersih Komprehensif	-	-	-	53,519,858,369	-	-	53,519,858,369	(2,075,856,902)	51,444,001,467	Comprehensive Income
Saldo per 30 Juni 2015	871,546,660,000	973,193,706,603	61,319,409,332	273,470,507,388	(22,667,287,154)	(58,246,193,143)	2,098,616,803,026	57,802,691,894	2,156,419,494,920	Balance as of June 30, 2015

Lihat Catatan atas Laporan Keuangan Konsolidasian yang merupakan bagian yang tidak terpisahkan dari laporan keuangan secara keseluruhan

See accompanying notes to consolidated financial statements which are an integral part of the consolidated financial Statements.



**PT WIJAYA KARYA BETON Tbk.  
DAN ENTITAS ANAK  
LAPORAN ARUS KAS KONSOLIDASIAN**

Untuk Periode 6 (Enam) bulan Yang Berakhir Tanggal 30 Juni 2015 dan 2014 (Tidak Diaudit)  
(Dinyatakan dalam Rupiah, kecuali dinyatakan lain)

**PT WIJAYA KARYA BETON Tbk.  
AND SUBSIDIARIES  
CONSOLIDATED STATEMENT OF CASH FLOW**

For 6 (Six) months ended June 30, 2015 and 2014 (Unaudited)  
(Expressed in Rupiah, unless otherwise stated)

	Catatan / Notes	30 Juni/ June 2015	30 Juni/ June 2014	
<b>ARUS KAS DARI AKTIVITAS OPERASI</b>				<b>CASH FLOWS FROM OPERATING ACTIVITIES</b>
Penerimaan Kas dari Pelanggan		1,111,322,145,684	1,177,050,479,721	Received from Customers
Pembayaran Kepada Pemasok		(887,029,463,446)	(1,038,103,608,295)	Payment to Suppliers
Pembayaran Kepada Direksi dan Karyawan		(89,505,158,823)	(88,067,652,594)	Payment for Director and Employee
Pembayaran Pajak Penghasilan		(62,166,211,040)	(55,730,625,876)	Payment of Income Tax
Penerimaan Bunga		31,493,402,665	20,351,586,164	Interest Received
Pembayaran Bunga		(30,045,541,132)	(21,302,937,106)	Interest Paid
Pembayaran Operasi Lainnya		(75,834,113,125)	(132,399,110,747)	Payment of Others Operating
<b>Kas Bersih Diperoleh dari (Digunakan untuk) Aktivitas Operasi</b>		<b>(1,764,939,218)</b>	<b>(138,201,868,733)</b>	<b>Net Cash Provided by (Used for) Operating Activities</b>
<b>ARUS KAS DARI AKTIVITAS INVESTASI</b>				<b>CASH FLOWS FROM INVESTING ACTIVITIES</b>
Pembelian Aset Tetap		(210,629,089,407)	(189,957,258,048)	Acquisition of Fixed Assets
Penyertaan pada anak perusahaan		(29,124,945,000)	-	Investments in subsidiaries
<b>Kas Bersih Diperoleh dari (Digunakan untuk) Aktivitas Investasi</b>		<b>(239,754,034,407)</b>	<b>(189,957,258,048)</b>	<b>Net Cash Provided by (Used for) Investing Activities</b>
<b>ARUS KAS DARI AKTIVITAS PENDANAAN</b>				<b>CASH FLOWS FROM FINANCING ACTIVITIES</b>
Penerimaan Pinjaman Bank	12	504,849,146,993	186,367,020,856	Receipt of Bank Loans
Pembayaran Pinjaman Bank	12	(449,476,359,106)	(309,397,610,499)	Payment of Bank Loans
Pelunasan Pinjaman dari Pihak Berelasi		(60,143,212,758)	-	Payment of Loans from Related Parties
Pembayaran Hutang Sewa Pembiayaan		(670,098,004)	(539,752,232)	Payment Obligation Under Finance Lease
Pembayaran Bunga Sewa Pembiayaan		(123,839,996)	(149,897,688)	Payment Interest Under Finance Lease
Setoran Modal Pihak Non Pengendali		424,136,500	-	Paid up Capital Stock Non Controlling
Penerimaan Tambahan Setoran Modal	21	-	1,193,037,636,275	Receipt from Paid in Capital
Pembayaran Dividen	25			Payment of Dividend
Pemilik Entitas Induk		(61,810,089,600)	(16,620,000,000)	Parents Entity
Kepentingan Non Pengendali		(36,748,718,631)	(3,380,000,000)	Non Controlling Interest
<b>Kas Bersih Diperoleh dari (Digunakan untuk) Aktivitas Pendanaan</b>		<b>(103,699,034,602)</b>	<b>1,049,317,396,712</b>	<b>Net Cash Provided by (Used for) Financing Activities</b>
<b>KENAIKAN (PENURUNAN) BERSIH KAS DAN SETARA KAS</b>		<b>(345,218,008,227)</b>	<b>721,158,269,932</b>	<b>INCREASE (DECREASE) OF NET CASH AND CASH EQUIVALENT</b>
<b>SALDO KAS DAN SETARA KAS PADA AWAL PERIODE</b>	3	<b>1,038,474,698,874</b>	<b>413,026,821,679</b>	<b>BEGINNING BALANCE OF CASH AND CASH EQUIVALENT</b>
<b>SALDO KAS DAN SETARA KAS PADA AKHIR PERIODE</b>	3	<b>693,256,690,648</b>	<b>1,134,185,091,611</b>	<b>ENDING BALANCE OF CASH AND CASH EQUIVALENT</b>

Lihat catatan atas Laporan Keuangan Konsolidasian yang merupakan bagian yang tidak terpisahkan dari laporan keuangan secara keseluruhan.

See accompanying notes to consolidated financial statements which are an integral part of the consolidated financial Statements.

**CATATAN ATAS LAPORAN KEUANGAN/  
*NOTES TO THE CONSOLIDATED FINANCIAL STATEMENTS***



**1. GAMBARAN UMUM****a. Pendirian Perseroan**

PT Wijaya Karya Beton untuk selanjutnya disebut dengan Wika Beton, didirikan di Jakarta dengan akta Perseroan Terbatas PT Wijaya Karya Beton No. 44 tanggal 11 Maret 1997 ("Akta No. 44"), dibuat di hadapan Achmad Bajumi, SH., selaku pengganti dari Imas Fatimah, SH., notaris di Jakarta. PT Wijaya Karya Beton memulai kegiatan operasionalnya sejak tanggal 11 Maret 1997.

Akta tersebut telah memperoleh pengesahan dari Menteri Kehakiman Republik Indonesia dengan Keputusannya No. C2-12776.HT.01.01.TH.97 tanggal 9 Desember 1997 dan telah didaftarkan dalam daftar Perseroan sesuai Undang-Undang No. 3 tahun 1982 tentang Wajib Daftar Perseroan di Kantor Pendaftaran Perseroan Kodya Jakarta Selatan No. 2096/BH.09.03/II/98 tanggal 13 Januari 1998 serta telah diumumkan dalam tambahan No. 2832 dari Berita Negara R.I. No. 43 tanggal 29 Mei 1998.

Anggaran Dasar telah beberapa kali mengalami perubahan yang terakhir yaitu perubahan status perusahaan menjadi perusahaan publik (Tbk.) dengan Akta Perubahan Anggaran Dasar No. 44 Tanggal 17 Juli 2014, dibuat dihadapan Mochamad Nova Faisal S.H., M.Kn, Notaris Di Jakarta. Perubahan Anggaran Dasar No 03 Tanggal 1 April 2015 dan telah dicatat dalam sistem Administrasi Badan Hukum sebagaimana Penerimaan Pemberitahuan Anggaran Dasar dari Menteri Hukum dan Hak Asasi Manusia No AHU-AH.01.03-0927892 Tanggal 28 April 2015.

Pada tanggal 26 Maret 2014, Perseroan memperoleh surat pernyataan efektif dari Dewan Komisiner Otoritas Jasa Keuangan ("OJK") dengan surat nya no. S-174 /D.04/ 2014 untuk melakukan penawaran umum saham perdana sejumlah 2.045.466.600 saham biasa dengan nilai nominal Rp 100 setiap lembar saham yang ditawarkan kepada masyarakat dengan harga penawaran Rp 590 setiap saham. Termasuk didalamnya jumlah saham umum perdana kepada masyarakat adalah saham yang telah dialokasikan sehubungan dengan Program Alokasi Saham Karyawan (*Employee Stock Allocation* atau "ESA") sejumlah 61.364.000 saham baik berupa Saham Penghargaan dan Saham Jatah Pasti Pegawai yang sesuai dengan Surat Keputusan Direksi Perseroan no. SK.01.01/WB-0A.019/2014 tanggal 11 Februari 2014.

**b. Kegiatan Usaha Perseroan**

Sesuai dengan akta perubahan Anggaran Dasar Perseroan No. 44 Tanggal 17 Juli 2014, dibuat dihadapan Mochamad Nova Faisal S.H., M.Kn, Notaris Di Jakarta dan telah di sahkan oleh Kementerian Hukum dan Hak Asasi Manusia Republik Indonesia No. AHU-AH.01.10-11876 Tahun 2014 Tanggal 19 Maret 2014, maka maksud dan tujuan serta kegiatan usaha PT Wika Beton Tbk. adalah sebagai berikut :

1. Berusaha dalam bidang perdagangan dan industri beton, jasa konstruksi dan bidang usaha lain yang terkait
2. Untuk mencapai maksud dan tujuan tersebut di atas, PT Wika Beton Tbk. dapat melaksanakan kegiatan usaha sebagai berikut :
  - a. Melakukan Perancangan, Produksi, Penjualan, Pemasangan dan Pelaksanaan Konstruksi produk-produk beton antara lain :
    - 1) Tiang Transmisi dan distribusi kelistrikan dan tiang telepon
    - 2) Tiang pancang
    - 3) Bantalan jalan rel
    - 4) Produk beton untuk jembatan
    - 5) Produk beton untuk dinding penahan tanah
    - 6) Pipa
    - 7) Produk beton untuk bangunan gedung
    - 8) Produk beton untuk bangunan maritim
  - b. Melakukan usaha Jasa Perencanaan, Pelaksanaan dan Pengawasan Konstruksi dalam bidang usaha Sipil, Elektrikal dan Postensioning.
  - c. Melakukan Perencanaan, Produksi dan Penjualan produk/komponen bahan bangunan.

**1. GENERAL****a. The Company Establishment**

PT Wijaya Karya Beton to hereafter with Wika Beton, was established in Jakarta with the deed of a limited liability company PT Wijaya Karya Beton No. 44 dated March 11, 1997 (" Act No. 44 "), made in the presence of Achmad Bajumi, SH., as successor of the Imas Fatimah, SH., notary in Jakarta. PT Wijaya Karya Beton operational activities started since March 11, 1997.

The certificate has obtained the endorsement of Minister of Law of the Republic of Indonesia with its decision No.C2-12776.HT. 01.01. TH. 97 dated December 9, 1997 and have been registered in the list of companies according to Act No. 3 of 1982 about a mandatory list of companies in the Company Registration Office of south Jakarta No.2096/BH. 09.03/II/98 Dated January 13, 1998 and published in the Gazette Supplement No. 2832 from Indonesia of Republic State News no. 43 Dated May 29, 1998.

Articles of Association have been amended several times that changes the status of the latter company became a public company (Tbk.) with the Statutes Amendment No. 44 Date July 17, 2014, made before Mochamad Nova Faisal SH, M.Kn, Notary in Jakarta. Amendments to the Articles of Association No. 03 On April 1, 2015 and has been noted in the Legal Entity Administration System as Receipt of Notification of Association of the Ministry of Law and Human Rights No. AHU-AH.01.03-0927892 Date April 28, 2015.

On March 26, 2014, the Company acquired an effective statement of the Board of Commissioner of the Financial Services Authority ("FSA") in its letter no. S-174 / D.04 / 2014 to conduct an initial public offering 2,045,466,600 ordinary shares with a nominal value of Rp 100 per share offered to the public at the offering price of Rp 590 per share. Including the number of initial public stock to the public is that the stock has been allocated in connection with the Employee Stock Allocation Program (*Employee Stock Allocation* or "ESA") number of 61,364,000 shares in the form of stocks and shares Ration Definitely Award Employees in accordance with the Decree of the Board of Directors no. SK.01.01/WB-0A.019/2014 dated February 11, 2014.

**b. Company Activities**

In accordance with the deed of amendment of the Articles of Association No. 44 Dated July 17, 2014, made in the presence of Mochamad Nova Faisal SH, M.Kn, Notary in Jakarta and has been approved by the Ministry of Justice and Human Rights of the Republic of Indonesia No. AHU-AH.01.10-11876 In 2014 dated March 19, 2014, the purpose, objectives and activities of PT Wika Beton Tbk. is as follow:

1. Manufacturing concrete, construction services, and other related businesses.
2. To achieve these goals and purpose above, PT Wika Beton Tbk. can carry out business activities as follows :
  - a. The planning, produce, the sale of concrete products, among other things :
    - 1) Electric transmission and electrical distribution and telephone pole
    - 2) Piling
    - 3) Railroad pads
    - 4) Concrete products for bridge structure
    - 5) Concrete products for retaining wall
    - 6) Pipe
    - 7) Concrete products for building structure
    - 8) Concrete products for hydro structure
  - b. Performing business of planning services, implementation and construction supervising in civil, electrical, and Postensioning.
  - c. The planning, produce and sale of the products of the component parts of a building material.

## 1. GAMBARAN UMUM (Lanjutan)

## b. Kegiatan Usaha Perseroan (Lanjutan)

- d. Melakukan usaha impor dan ekspor yang terkait dengan usaha tersebut.
- e. Melakukan usaha Jasa Perencanaan, Pelaksanaan dan Pengawasan Konstruksi dalam bidang usaha arsitektur, mekanikal, tata lingkungan pemasangan komponen berat dan jasa pelaksanaan konstruksi lainnya.
- f. Memproduksi dan menjual beton siap pakai / Ready Mix .
- g. Melakukan pengelolaan sumber material alam atau quarry.
- h. Melakukan usaha perencanaan, pemasangan dan manajemen industri produk beton.
- i. Melakukan pemanfaatan fly ash batu bara dan coper slag serta pengelolaan limbah B3.
- j. Melakukan Perencanaan, Pengelolaan, Penjualan, Pembelian, sewa-menyewa, dan perdagangan bidang usaha kepelabuhan dan dermaga.
- k. Melakukan penambangan sumber material alam atau quarry.
- l. Melakukan Perencanaan, Produksi, Penjualan dan Perdagangan produk, sumber material alam atau quarry.
- m. Melakukan Perencanaan, Pelaksanaan, Pengelolaan, Penjualan, Pembelian, sewa-menyewa dan Perdagangan Jasa Usaha Angkutan Darat dan Laut.
- n. Melakukan usaha industri dan perdagangan peralatan produksi beton.
- o. Melakukan usaha industri dan perdagangan bahan kimia semen.
- p. Melakukan usaha industri dan perdagangan baja pra tegang.
- q. Melakukan usaha industri dan perdagangan semen.
- r. Melakukan Usaha Investasi.

Kegiatan usaha yang saat ini dilakukan adalah sebagai berikut:

1. Melakukan perencanaan, produksi, penjualan produk - produk beton, antara lain :
  - a. Tiang pancang
  - b. Tiang listrik dan tiang telepon
  - c. Bantalan jalan rel
  - d. Komponen beton pracetak
  - e. Pipa
  - f. Produk - produk beton lainnya
2. Melakukan usaha jasa konsultasi, jasa konstruksi pelaksanaan dan pemasangan :
  - a. Produk-produk beton sebagaimana tersebut dalam huruf (a)
  - b. Pondasi
  - c. Prategang atau prestressing
  - e. Pemasangan komponen bangunan berat
3. Memproduksi dan menjual beton siap pakai

PT Wijaya Karya Beton Tbk. merupakan anak Perseroan dari PT Wijaya Karya (Persero) Tbk dengan kepemilikan 60%. Sejak tahun 1997 Perseroan telah menjalankan operasinya dengan dibagi atas beberapa Wilayah Penjualan (WP), di mana tiap Wilayah Penjualan didukung dengan satu rata - rata Pabrik Produk Beton (PPB), berikut ini merupakan lokasi kantor dan pabrik :

<b>Kantor Pusat</b>	Jl. Raya Jatiwaringin No. 54 Pondok Gede - Bekasi 17411
<b>Kantor Wilayah Penjualan</b>	
Wilayah Penjualan I	Jl. Gunung Krakatau No. 15, Medan 20239
Wilayah Penjualan II	Jl. Bambang Utoyo Rama Kasih Raya No. 957 Palembang
Wilayah Penjualan III	Jl. Biru Laut X No. 20-21, Jakarta 13340
Wilayah Penjualan IV	Jl. Teuku Umar No. 21, Semarang 50234
Wilayah Penjualan V	Jl. Rungkut Industri Raya 10, Surabaya 60293
Wilayah Penjualan VI	Jl. Kima Raya 11 Kav. S/4-5-6, Kawasan Industri Makassar
<b>Pabrik Produk Beton</b>	
Sumatera Utara	Jl. Binjai Km. 15,5 No. 1, Deli Serdang Sumatera Utara
Lampung	Jl. Raya Kota Bumi Km. 34,5 Tegineneng, Lampung
Bogor	Jl. Raya Narogong Km. 26 Cileungsi, Bogor 16820
Majalengka	Jl. Raya Brujul Kulon, Jatiwangi, Majalengka 45454
Boyolali	Jl. Raya Boyolali - Solo Km. 4,5 Mojosongo, Boyolali
Pasuruan	Jl. Raya Kejapanan No. 323 Gempol, Pasuruan 67155
Sulawesi Selatan	Jl. Kima Raya 11 Kav. S/4-5-6 Kawasan Industri Makassar, Makassar 90241
Karawang	Jl. Surya Madya III Kav. 134 Kawasan Industri Surya Cipta, Karawang Timur
<b>Pabrik Pengolahan Material Alam</b>	
Crushing Plant Bogor	Jl. Raya Parung Panjang Mekarjaya Cigudeg Bogor

## 1. GENERAL (Continued)

## b. Company Activities (Continued)

- d. Performing business import and export - related to the business activities.
- e. Performing business of planning services , implementation and construction supervising in architectur business, mechanical, enviroment governance of heavy components instalation.
- f. Manufactures and sells a concrete ready mix.
- g. Perform management of natural resources or quarry.
- h. Perform business planning, the installation and industrial management products concrete.
- i. Perform utilization of coal fly ash and copper slag and waste management (Hazardous wastes).
- j. Perform Planning, Management, Sales, Purchasing, leasing, and businesses trading port and jetty.
- k. Perform mining of natural resources or quarry.
- l. Perform Planning, Production, Sales and Trading products of natural resources or quarry.
- m. Perform Planning, Implementation, Management, Sales, Purchases, leases and Trade in Services of the land and marine.
- n Perform business and trade industry production equipment concrete.
- o Perform business industry and trade of chemicals cement .
- p Perform business industry and trade pre-strained steel .
- q Perform business the cement industry and trade .
- r Perform Business Investment.

Business activities that are currently carried out are as follows :

1. The planning, conduct the production, the sale of concrete products, among other things :
  - a. Piling
  - b. Electric Pole and telephone pole
  - c. Railroad pads
  - d. Component of a concrete precast
  - e. Pipe
  - f. Other concrete products
2. Performing business consulting services, the services of the construction and installation of the implementation of :
  - a. Concrete products as referred such as the part(a)
  - b. Foundation
  - c. Prestressing
  - e. Installation of the building components of heavy lifting
3. Manufactures and sells a concrete ready mix

PT Wijaya Karya Beton Tbk. is a subsidiary of PT Wijaya Karya (Persero) Tbk with ownership of 60%. Since 1997 company running its operations with divided into some areas of sales (WP), where each sales area supported by Concrete Products Factory (PPB), the following is the location of the head office and factory :

<b>Head Office</b>
<b>Office Sales Region</b>
Sales Region I
Sales Region II
Sales Region III
Sales Region IV
Sales Region V
Sales Region VI
<b>Concrete Products Factory</b>
North Sumatera
Lampung
Bogor
Majalengka
Boyolali
Pasuruan
South Sulawesi
Karawang
<b>Quarry Crushing Plant</b>
Bogor Crushing Plant



Untuk Periode 6 (Enam) bulan Yang Berakhir Tanggal 30 Juni 2015 dan 2014 (Tidak Diaudit) dan Tahun - tahun yang Berakhir 31 Desember 2014 (Diaudit) (Dinyatakan dalam Rupiah, kecuali dinyatakan lain)

For 6 (Six) months ended June 30, 2015 and 2014 (Unaudited) and Years Ended December 31, 2014 (Audited) (Expressed in Rupiah, unless otherwise stated)

## 1. GAMBARAN UMUM (Lanjutan)

## 1. GENERAL (Continued)

## c. Entitas Anak

## c. Subsidiaries Company

## PT. Wijaya Karya Komponen Beton (WIKA KOBE)

## PT. Wijaya Karya Komponen Beton (WIKA KOBE)

PT Wijaya Karya Komponen Beton merupakan Entitas Anak dari Perseroan. PT Wijaya Karya Komponen Beton didirikan sebagai bentuk kerja sama antara PT Wijaya Karya Beton Tbk. dengan PT Komponindo Betonjaya, dimana Perseroan memiliki penyertaan saham sebesar 51%. PT Wijaya Karya Komponen Beton didirikan pada tanggal 10 Mei 2012 sesuai dengan Akta notaris Karin Christiana Basoeki, SH., No. 18 di Jakarta dan telah mendapat pengesahan dari Menteri Hukum dan Hak Asasi Manusia Republik Indonesia No AHU-25815.AH.01.01.Tahun 2012, tanggal 14 Mei 2012. PT Wijaya Karya Komponen Beton berdomisili di Karawang, Jawa Barat. Maksud dan tujuan Perseroan didirikan bergerak dalam bidang usaha perindustrian dan perdagangan beton pracetak.

PT Wijaya Karya Komponen Beton is a subsidiary of the company. PT Wijaya Karya Komponen Beton was founded as a form of cooperation between PT Wijaya Karya Beton Tbk. and PT Komponindo Betonjaya, where the company hold 51% ownership share participation. PT Wijaya Karya Komponen Beton was established on Mei 10, 2012 based on Notarial Deed No.18 of Karin Christina Basoeki, S.H., in Jakarta. The Article of Association was approved by Minister of Law and Human Rights the Republic of Indonesia with No. AHU - 25815.AH.01.01.2012 dated Mei 14, 2012. Domicile PT Wijaya Karya Komponen Beton in Karawang, West Java. The goals and objectives of the established company is to be engaged in the business field and trading of concrete.

Berdasarkan Anggaran Dasar PT Wijaya Karya Komponen Beton, Struktur permodalan dan susunan pemegang saham PT Wijaya Karya Komponen Beton adalah sebagai berikut :

According to PT Wijaya Karya Komponen Beton article of Association, the capital structure and shareholder PT Wijaya Karya Komponen Beton is as follows :

Pemegang Saham / Shareholders	Nilai Nominal / Par Value		
	Saham / Shares	Rupiah Penuh / Full in Rupiah	%
Modal Dasar / Authorized Capital	374,000	374,000,000,000	
Modal Ditempatkan dan Disetor Penuh / Paid in Capital			
- PT Wijaya Karya Beton Tbk.	47,685	47,685,000,000	51%
- PT Komponindo Beton Jaya	45,815	45,815,000,000	49%
Jumlah / Total	93,500	93,500,000,000	100%
Saham dalam Portepel / Portfolio Stock	280,500	280,500,000,000	

## Ikhtisar Data Keuangan

## Financial Data Summary

Uraian	30 Juni / June 2015	31 Desember / December 2014	Description
Jumlah Aset	137,380,650,767	113,224,353,571	Total Assets
Jumlah Liabilitas	62,607,767,382	34,395,677,054	Total Liabilities
Jumlah Ekuitas	74,772,883,386	78,828,676,516	Total Equity

## PT. Wijaya Karya Krakatau Beton (WIKA KRATON)

## PT. Wijaya Karya Krakatau Beton (WIKA KRATON)

PT Wijaya Karya Krakatau Beton merupakan Joint Venture antara Perseroan dengan PT Krakatau Engineering dan PT Wijaya Karya Tbk. PT Wijaya Karya Krakatau Beton didirikan pada tanggal 16 Desember 2013 sesuai dengan Akta notaris Indrajati Tandjung, SH., No. 16 di Cilegon dan telah mendapat pengesahan dari Kementerian Hukum dan Hak Asasi Manusia Republik Indonesia No. AHU-02372.AH.01.01. Tahun 2014, tanggal 17 Januari 2014. Terjadi perubahan susunan pengurus perusahaan Sesuai dengan Pernyataan Keputusan Pemegang Saham diluar Rapat, yang telah diaktakan dengan akta no. 38 tanggal 26 Mei 2014 oleh Indrajati Tandjung, SH., Notaris di Cilegon, terhitung mulai tanggal 28 April 2014. PT Wijaya Karya Krakatau Beton berdomisili di Cilegon, Banten. Maksud dan tujuan Perseroan didirikan bergerak dalam bidang usaha perindustrian dan perdagangan beton pracetak.

PT Wijaya Karya Krakatau Beton is a Joint Venture between the Company and PT Krakatau Engineering and PT Wijaya Karya Tbk. PT Wijaya Karya Krakatau Beton was established on December 16, 2013 in accordance with the Notarial Deed No. 16 of Indrajati Tandjung, SH., in Cilegon and was approved by the Ministry of Justice and Human Rights of the Republic of Indonesia No. AHU-02372.AH.01.01.2014, dated January 17, 2014. There were changes in the composition of the management company in accordance with Statement of Shareholders' Meeting outside, which has been notarized by deed no. 38 dated May 26, 2014 by Indrajati Tandjung, SH., Notary in Cilegon, starting on April 28, 2014. PT Wijaya Karya Krakatau Beton domiciled in Cilegon, Banten. The purpose and objective of the Company is established are engaged in precast concrete industry and trade.

Berdasarkan Anggaran Dasar PT Wijaya Karya Krakatau Beton, Struktur permodalan dan susunan pemegang saham PT Wijaya Karya Krakatau Beton adalah sebagai berikut :

According to PT Wijaya Karya Krakatau Beton article of Association, the capital structure and shareholder PT Wijaya Karya Krakatau Beton is as follows :

Pemegang Saham / Shareholders	Nilai Nominal / Par Value		
	Saham / Shares	Rupiah Penuh / Full in Rupiah	%
Modal Dasar / Authorized Capital	175,000	175,000,000,000	
Modal Ditempatkan dan Disetor Penuh / Paid in Capital			
- PT Wijaya Karya Beton Tbk.	30,000	30,000,000,000	60%
- PT Krakatau Engineering	15,000	15,000,000,000	30%
- PT Wijaya Karya (Persero) Tbk.	5,000	5,000,000,000	10%
Jumlah / Total	50,000	50,000,000,000	100%
Saham dalam Portepel / Portfolio Stock	125,000	125,000,000,000	

## Ikhtisar Data Keuangan

## Financial Data Summary

Uraian	30 Juni / June 2015	31 Desember / December 2014	Description
Jumlah Aset	55,125,111,627	56,182,501,872	Total Assets
Jumlah Liabilitas	5,757,471,623	6,563,961,828	Total Liabilities
Jumlah Ekuitas	49,367,640,004	49,618,540,044	Total Equity

Untuk Periode 6 (Enam) bulan Yang Berakhir Tanggal 30 Juni 2015 dan 2014 (Tidak Diaudit) dan Tahun - tahun yang Berakhir 31 Desember 2014 (Diaudit) (Dinyatakan dalam Rupiah, kecuali dinyatakan lain)

For 6 (Six) months ended June 30, 2015 and 2014 (Unaudited) and Years Ended December 31, 2014 (Audited) (Expressed in Rupiah, unless otherwise stated)

## 1. GAMBARAN UMUM (Lanjutan)

## c. Entitas Anak

## PT. Citra Lautan Teduh

Pada tanggal 12 September 2014, PT Wijaya Karya Beton Tbk. mengakuisisi 90% saham PT. Citra Lautan Teduh yang Berdomisili di Batu Besar, Batam. Kemudian, pada tanggal 5 Desember 2014, PT Wijaya Karya Beton Tbk. memperbesar akuisisi atas PT. Citra Lautan Teduh menjadi 99.5 % saham . PT Citra Lautan Teduh bergerak dalam sektor industri dan perdagangan Beton Pracetak dengan kapasitas produksi sebesar 90.000 Ton per tahun.

PT Citra Lautan Teduh untuk selanjutnya disebut dengan CLT, didirikan di Batam dengan akta Perseroan Terbatas PT Citra Lautan Teduh berdasarkan akta notaris No 98 tanggal 23 Agustus 1990 dan diubah dengan akta No 19 tanggal 12 Juli 1994 dan kemudian diubah kembali dengan akta notaris No 24 tanggal 29 Oktober 1994 dibuat dihadapan Nurhayati Suryasumirat, SH, Notaris di Batam. Akta tersebut telah memperoleh pengesahan dari Menteri Kehakiman Republik Indonesia dengan Keputusannya No. C2-5921.HT.01.01.TH.95 tanggal 11 Mei 1995 dan telah diumumkan dalam surat tambahan No. 8618 dari Berita Negara R.I. No. 83 tanggal 17 Oktober 1995. PT. Citra Lautan Teduh memulai kegiatan

Anggaran Dasar telah beberapa kali mengalami perubahan yang terakhir yaitu Akta Perubahan Anggaran Dasar No. 21 Tanggal 17 Maret 2015, dibuat dihadapan Mochamad Nova Faisal, SH, M.KN, Notaris di Jakarta. Perubahan tersebut telah mendapat Pengesahan dari Menteri Hukum dan Hak Asasi Manusia Republik Indonesia dengan Keputusannya No. AHU-AH.01.03-0017289 tanggal 18 Maret 2015.

Struktur permodalan dan susunan pemegang saham PT Citra Lautan Teduh adalah sebagai berikut :

Pemegang Saham / Shareholders	Nilai Nominal / Par Value		
	Saham / Shares	Rupiah Penuh / Full in Rupiah	%
Modal Dasar / Authorized Capital	3,738,692,000	373,869,200,000	
Modal Ditempatkan dan Disetor Penuh / Paid in Capital			
- PT Wijaya Karya Beton Tbk.	929,999,635	92,999,963,500	99.5%
- Kopkar Beton Makmur Wijaya	4,673,365	467,336,500	0.5%
Jumlah / Total	934,673,000	93,467,300,000	100%

## Ikhtisar Data Keuangan

## Financial Data Summary

Uraian	30 Juni / June 2015	31 Desember / December 2014	Description
Jumlah Aset	338,262,129,658	277,963,000,967	Total Assets
Jumlah Liabilitas	54,877,522,902	82,203,319,501	Total Liabilities
Jumlah Ekuitas	283,384,606,756	195,759,681,466	Total Equity

## d. Komisaris, Direksi, Komite Audit dan Karyawan

## Dewan Komisaris

Sebagaimana termaktub Akta Pernyataan Keputusan Pemegang Saham Di Luar Rapat PT Wijaya Karya Beton Tbk. No 16 tanggal 14 Maret 2014, yang dibuat di hadapan Nila Noordjasmani Soeyasa Besar, SH., Mkn. Pengganti dari Mochamad Nova Faisal, SH., Mkn. Notaris di kota Jakarta Selatan dan telah diterima dan dicatat dalam database SABH di bawah No AHU-AH.01.10-11876 tanggal 19 Maret 2014 serta telah didaftarkan dalam Daftar Perseroan di bawah No AHU-0023527.AH.01.09. Tahun 2014 tanggal 19 Maret 2014 ("Akta No 16/2014"), susunan anggota Dewan Komisaris 2014 adalah sebagai berikut :

Komisaris Utama  
Komisaris  
Komisaris  
Komisaris  
Komisaris Independen  
Komisaris Independen

Budi Harto  
Agustinus Boediono  
Tumik Kristianingsih  
Nariman Prasetyo  
Asfiah Mahdiani  
Priyo Suprobo

President Commissioner  
Commissioner  
Commissioner  
Commissioner  
Independent Commissioner  
Independent Commissioner

Sesuai dengan Pernyataan Keputusan Pemegang Saham Diluar Rapat PT Wijaya Karya Beton No. MJ.01.01/WB-0A.60/2013 Tanggal 13 Juni 2013 dan Akta Perseroan No. 42 tanggal 11 Juli 2013, yang dibuat dihadapan Sri Ismiyati, S.H notaris di Jakarta dan telah mendapatkan pengesahan dari Kementerian Hukum dan Hak Asasi Manusia Republik Indonesia dengan No.AHU-AH.01.10 - 32145 tanggal 31 Juli 2013.

## 1. GENERAL (Continued)

## c. Subsidiaries Company

## PT. Citra Lautan Teduh

At September 12, 2014, PT Wijaya Karya Beton acquired 90% share of PT Citra Lautan Teduh which is domiciled in Batu Besar. Then on December 5, 2014, PT Wijaya Karya Beton enlarge acquisition of PT Citra Lautan Teduh to 99.5 % share. PT Citra Lautan Teduh Engaged in Industry and trading concrete with production capacity 90.000 Ton per year.

PT Citra Lautan Teduh furthermore stated as CLT was established in Batam. With company deed No. 98 Dated August 23, 1990 and amendment with company deed No. 19 Dated July 12, 1994 and then re-amendment with notarial deed No. 24 Dated October 29, 1994, made in the presence Nurhayati Suryasumirat, SH, Notary in Batam. The Deed has obtained the endorsement of Minister of Law of the Republic of Indonesia with its decision No. C2-5921.HT.01.01.TH.95 dated May 11, 1995 and published in the Gazette Supplement No. 8618 from Indonesia of Republic State News no. 83 Dated October 17, 1995. PT Citra Lautan Teduh have been operated since 1992.

Articles of Association have been amended several times and the Latter amendment is No. 21 Dated March 17, 2015, made in the presence Mochamad Nova Faisal, SH, M.KN, Notary in Jakarta. The amendment was approved by the Ministry of Law and Human Rights of Republic of Indonesia in a Decision Letter No. AHU-AH.01.03-0017289 dated March 18, 2015.

The capital structure and shareholder PT Citra Lautan Teduh is as follows :

## d. Commissioners, Directors, Audit Committee and Employees

## Board of Commissioner

As stated in Deed Outside Meeting of Shareholders of PT Wijaya Karya Beton Tbk. No. 16 dated March 14, 2014, which was made in the presence of Nila Noordjasmani Soeyasa Besar, SH., Mkn. In lieu of Mochamad Nova Faisal, SH., Mkn. Notary in South Jakarta and has been received and recorded in the database SABH under No. AHU-AH.01.10-11876 dated March 19, 2014 and has been registered in the Company Register under No. AHU-0023527.AH.01.09. 2014 dated March 19, 2014 ("Deed No. 16/2014"), the Board of Commissioners 2014 are as follows:

In accordance Declaration of the decision of Shareholders outside meeting of PT Wijaya Karya Beton No. MJ.01.01/WB-0A.60/2013 dated June 13, 2013 and Deed of company No. 42 dated July 11, 2013, which was made before the Sri Ismiyati, S.H., notary in Jakarta and The Article of Association was approved by Minister of Law and Human Rights the Republic of Indonesia with No.AHU-AH.01.10 - 32145 dated Juli 31, 2013



Untuk Periode 6 (Enam) bulan Yang Berakhir Tanggal 30 Juni 2015 dan 2014 (Tidak Diaudit) dan Tahun - tahun yang Berakhir 31 Desember 2014 (Diaudit) (Dinyatakan dalam Rupiah, kecuali dinyatakan lain)

For 6 (Six) months ended June 30, 2015 and 2014 (Unaudited) and Years Ended December 31, 2014 (Audited) (Expressed in Rupiah, unless otherwise stated)

## 1. GAMBARAN UMUM (Lanjutan)

## d. Komisaris, Direksi, Komite Audit dan Karyawan

Dengan susunan Dewan Komisaris PT.Wika Beton Tbk.tahun 2013 adalah sebagai berikut :

Komisaris Utama  
Komisaris  
Komisaris  
Komisaris  
Komisaris

**Dewan Direksi**

Sebagaimana termaktub Akta Pernyataan Keputusan Pemegang Saham Di Luar Rapat PT Wijaya Karya Beton Tbk. No 16 tanggal 14 Maret 2014, yang dibuat di hadapan Nila Noordjasmani Soeyasa Besar, SH. , Mkn. Pengganti dari Mochamad Nova Faisal , SH. , Mkn. Notaris di kota Jakarta Selatan dan telah diterima dan dicatat dalam database SABH di bawah no AHU-AH.01.10-11876 tanggal 19 Maret 2014 serta telah didaftarkan dalam Daftar Perseroan di bawah no AHU-0023527.AH.01.09. Tahun 2014 tanggal 19 Maret 2014 ("Akta No 16/2014"), susunan anggota Dewan Komisaris adalah sebagai berikut :

Direktur Utama  
Direktur Pemasaran  
Direktur Keuangan dan SDM  
Direktur Operasi I  
Direktur Operasi II  
Direktur Independen

Sesuai Akta Pernyataan Keputusan Pemegang Saham Diluar Rapat No. 49 tanggal 19 Juni 2013, yang dibuat dihadapan Sri Ismiyati, S.H., Notaris di Jakarta, yang telah diberitahukan kepada Menteri Hukum dan Hak Asasi Manusia Republik Indonesia sebagaimana Surat Penerimaan Pemberitahuan Data Perseroan No. AHU-AH.01.10-27344 tanggal 5 Juli 2013, susunan Direksi PT Wika Beton adalah sebagai berikut :

Direktur Utama  
Direktur Pemasaran  
Direktur Keuangan dan SDM  
Direktur Operasi I  
Direktur Operasi II

**Komite Audit**

Berdasarkan Surat Keputusan Dewan Komisaris No.MJ.04.01/WB-0A.037/2014 Tanggal 21 Januari 2014, susunan Komite Audit tanggal 30 Juni 2015, adalah sebagai berikut :

Ketua  
Anggota  
Anggota

**Sekretaris Perseroan**

Berdasarkan Surat Keputusan Dewan Direksi No SK.02.01/WB-0A.091/2012 tanggal 11 Juni 2012, Sekretaris Perseroan tanggal 30 Juni 2015 adalah Puji Haryadi, SH.

Personil manajemen kunci meliputi Dewan Komisaris, Direksi Perseroan dan Manajer Biro.

Jumlah remunerasi Direksi dan Komisaris Perseroan untuk periode sampai dengan 30 Juni 2015 dan 31 Desember 2014 adalah sebagai berikut :

	Juni / June 2015	
<b>Komisaris</b>		
Imbalan Jangka Pendek	1,455,165,000	
Imbalan Pasca Kerja	270,337,500	
Jumlah	<u>1,725,502,500</u>	
<b>Direksi</b>		
Imbalan Jangka Pendek	4,406,500,000	
Imbalan Pasca Kerja	734,250,000	
Jumlah	<u>5,140,750,000</u>	

Jumlah Pegawai Perseroan pada tanggal 30 Juni 2015 sebanyak 1.318 orang dan tahun 31 Desember 2014 sebanyak 1.155 orang.

## 1. GENERAL (Continued)

## d. Commissioners, Directors, Audit Committee and Employees

Composition of the Board of Commissioners of PT Wika Beton Tbk. on the year 2013 are as follows :

Budi Harto	President Commissioner
Nariman Prasetyo	Commissioner
Tumik Kristianingsih	Commissioner
Asfiah Mahdiani	Commissioner
Agustinus Boediono	Commissioner

**Board of Direction**

As stated in Deed Outside Meeting of Shareholders of PT Wijaya Karya Beton Tbk. No. 16 dated March 14, 2014, which was made in the presence of the Great Soeyasa Noordjasmani Nila, SH. , Mkn. In lieu of Mochamad Nova Faisal, SH. , Mkn. Notary in South Jakarta and has been received and recorded in the database SABH under No. AHU-AH.01.10-11876 dated March 19, 2014 and has been registered in the Company Register under No. AHU-0023527.AH.01.09. 2014 dated March 19, 2014 ("Deed No. 16/2014"), the Board of directors of are as follows:

Wilfred Imanuel A. Singkali	President Director
Hadian Pramudita	Marketing Director
Entus Asnawi Mukhson	Finance and Human Resources Director
Fery Hendriyanto	Operational Director I
Hari Respati	Operational Director II
Muhammad Zulkarnain	Independent Director

According to the Act of the Declaration of the decision of shareholders outside the Meeting No. 49 dated June 19, 2013, made in front of Sri Ismiyati, S.H., Notary in Jakarta, which has been reported to the Minister of Law and Human Rights as a letter of acceptance notification of company No. AHU-AH.01.10-27344 dated July 5, 2013, the Board of directors of PT Wika Beton as follows :

Wilfred Imanuel A. Singkali	President Director
Hadian Pramudita	Marketing Director
Entus Asnawi Mukhson	Finance and Human Resources Director
Fery Hendriyanto	Operational Director I
Hari Respati	Operational Director II

**Audit Committee**

Based on the Decree of the Board of Commissioners No.MJ.04.01/WB-0A.037/2014 dated January 21, 2014, the composition of the Audit Committee on June 30, 2015, are as follows :

Asfiah Mahdiani	Chairman
Soemartojo	Member
Rosmala	Member

**Corporate Secretary**

Based on the decree of the Board of Directors No SK.02.01/WB-0A.091/2012 dated June 11, 2012, the Secretary of the Company on June 30, 2015 is Puji Haryadi, SH.

Key management personnel are the Company's Boards of Commisisoners, Directors and Bureau Manager.

Commissioners and Directors Remuneration for June 30, 2015 and December 31, 2014 are as follows :

	2014	
		<b>Commissioner</b>
		Short term Compensation
		Post employment benefit
		Total
		<b>Directors</b>
		Short term benefit
		Post employment benefit
		Total

The employees of company has a total 1,318 person for the June 30, 2015 and December 31, 2014 1,155 persons

**2. IKHTISAR KEBIJAKAN AKUNTANSI**

Laporan keuangan konsolidasian, Perseroan dan Entitas Anak disusun oleh manajemen berdasarkan Standar Akuntansi Keuangan yang berlaku di Indonesia.

**a. Pernyataan Kepatuhan**

Laporan keuangan konsolidasian disusun dan disajikan sesuai Standar Akuntansi Keuangan di Indonesia, yaitu Pernyataan Standar Akuntansi Keuangan (PSAK), yang mencakup Pernyataan dan Interpretasi yang dikeluarkan oleh Dewan Standar Akuntansi Keuangan ("DSAK") Ikatan Akuntan Indonesia dan Peraturan-peraturan serta Pedoman Penyajian dan Pengungkapan Laporan Keuangan yang diterbitkan oleh Regulator Pasar Modal.

Standar baru, revisi dan interpretasi yang telah diterbitkan dan akan berlaku efektif untuk tahun buku yang dimulai pada tanggal 1 Januari 2015 adalah sebagai berikut:

- PSAK 65, " Laporan Keuangan Konsolidasian "
- PSAK 66, " Pengaturan Bersama".
- PSAK 67, " Pengungkapan Kepentingan dalam Entitas Lain."
- PSAK 68, " Pengukuran nilai wajar".
- PSAK 1 (Revisi 2013), " Penyajian Laporan Keuangan".
- PSAK 4 (Revisi 2013), "Laporan Keuangan Tersendiri".
- PSAK 15 (Revisi 2013), " Investasi pada Entitas Asosiasi dan Ventura Bersama".
- PSAK 24 (Revisi 2013), "Imbalan Kerja "
- PSAK 46 (Revisi 2014), "Pajak Penghasilan "
- PSAK 48 (Revisi 2014), "Penurunan Nilai Aset "
- PSAK 50 (Revisi 2014), "Instrument Keuangan : Penyajian "
- PSAK 55 (Revisi 2014), "Instrument Keuangan : Pengakuan dan Pengukuran "
- PSAK 60 (Revisi 2014), "Instrument Keuangan : Pengungkapan "
- ISAK 26 (Revisi 2014), "Penilaian Kembali Derivatif Melekat "

Perseroan masih mempelajari dampak yang mungkin timbul atas penerbitan standar akuntansi keuangan tersebut.

**b. Dasar Pengukuran dan Penyusunan Laporan Keuangan Konsolidasian**

Laporan keuangan konsolidasian disusun berdasarkan harga perolehan, kecuali untuk aset keuangan yang diklasifikasikan dalam kelompok tersedia untuk dijual, aset dan liabilitas keuangan yang diukur pada nilai wajar melalui laporan laba rugi, dan seluruh instrumen derivatif yang diukur berdasarkan nilai wajar. Laporan keuangan konsolidasian disusun berdasarkan akuntansi berbasis akrual, kecuali laporan arus kas konsolidasian.

Laporan arus kas konsolidasian disusun menggunakan metode langsung dan arus kas diklasifikasikan atas dasar aktivitas operasi, investasi dan pendanaan.

Mata uang yang digunakan dalam penyusunan Laporan Keuangan Konsolidasian adalah mata uang Rupiah yang merupakan mata uang fungsional Perseroan dan Entitas Anak.

**c. Prinsip - prinsip Konsolidasi**

Laporan Keuangan Konsolidasian meliputi Laporan Keuangan Perseroan dan Entitas Anak. Entitas anak adalah seluruh entitas dimana Perseroan dan entitas anak memiliki kekuasaan untuk mengatur kebijakan keuangan dan operasional yang biasanya melalui kepemilikan lebih dari setengah hak suara. Keberadaan dan dampak dari hak suara potensial yang saat ini dapat dilaksanakan atau dikonversi, dipertimbangkan ketika menilai apakah Perseroan dan entitas anak mengendalikan entitas lain.

Entitas anak dikonsolidasikan secara penuh sejak tanggal pengendalian dialihkan kepada Perseroan dan entitas anak. Entitas anak tidak dikonsolidasikan sejak tanggal Perseroan dan Entitas anak kehilangan pengendalian.

Pengaruh dari seluruh transaksi dan saldo antara Entitas Anak di dalam Perseroan Induk telah dieliminasi dalam penyajian laporan keuangan konsolidasian.

**2. SUMMARY OF SIGNIFICANT ACCOUNTING POLICIES**

The consolidated financial statements of the Company and its Subsidiaries were prepared by the Management in accordance with Indonesian Financial Accounting Standards.

**a. Compliance Statements**

The consolidated financial statements prepared and presented in accordance with Indonesian Financial Accounting Standards, namely Pernyataan Standar Akuntansi Keuangan (PSAK), which comprise the Statements and Interpretations issued by the Financial Accounting Standards Board ("DSAK") of the Indonesian Institute of Accountants and the Regulations and the Guidelines on Financial Statement Presentation and Disclosures issued by the Capital Market Regulator.

New standards, revised and interpretations issued and will become effective for the financial year beginning January 1, 2015 are as follows

- PSAK 65 " Consolidated financial Statement."
- PSAK 66, " Joint Arrangements".
- PSAK 67, "Disclosure of Interests in Other Entities."
- PSAK 68, " Fair Value Measurement".
- PSAK 1 (Revised 2013), " Presentation of Financial Statements"
- PSAK 4 (Revised 2013), " Separate of Financial Statements"
- PSAK 15 (Revised 2013), " Investment in Associates"
- PSAK 24 (Revised 2013), "Employee Benefits."
- PSAK 46 (Revised 2014), "Income Tax."
- PSAK 48 (Revised 2014), "Impairment of Assets."
- PSAK 50 (Revised 2014), "Financial Instruments : Presentation"
- PSAK 55 (Revised 2014), "Financial Instruments : Recognition and Measurement"
- PSAK 60 (Revised 2014), "Financial Instruments : Disclosure"
- ISAK 26 (Revised 2014), "Revaluation of Embedded Derivatives"

Company is still evaluating the possible impact on the issuance of this financial accounting standard.

**b. Basis of Measurement and Preparation of Consolidated Financial Statements**

The consolidated financial statements prepared on historical cost, except for financial assets classified as available for sale, assets and financial liabilities measured at fair value through profit or loss, and all derivative instruments are measured at fair value. The consolidated financial statements prepared on accrual basis of accounting, except for the consolidated cash flow statement.

Consolidated cash flows are prepared based on direct method by classifying cash flow on from of operating, investing and financing activities.

The reporting currency used in the preparation of the consolidated financial statements is Indonesia Rupiah which is the functional currency of the company and Subsidiaries.

**c. The principles of Consolidation**

Consolidated financial statement include the financial statement of the Company and Subsidiaries. Subsidiaries are all entities over which the Company and its subsidiaries have the power to govern the financial and operating policies generally accompanying a shareholding of more than a half the voting rights. The existence and effect of potential voting rights that are currently exercisable or convertible are considered when assessing whether the Company and its subsidiaries control another entity.

Subsidiaries in full control consolidated of the date be transferred which control is transferred to the Company and its subsidiaries. Subsidiaries are unconsolidated since the date on which that control ceases.

The influence of all transaction and balance made among the Subsidiaries within the Parent Company have been eliminated in the presentation of consolidated financial statements.

**2. IKHTISAR KEBIJAKAN AKUNTANSI (Lanjutan)****c. Prinsip - prinsip Konsolidasi (Lanjutan)**

Porsi kepemilikan pemegang saham minoritas atas aset bersih Entitas Anak disajikan sebagai "Kepentingan non pengendali" sebagai bagian dari ekuitas di laporan posisi keuangan konsolidasian.

Kepentingan nonpengendali mencerminkan bagian atas laba atau rugi dan aset neto dan Entitas Anak yang tidak dapat diatribusikan secara langsung maupun tidak langsung oleh Perseroan yang disajikan dalam laporan laba rugi komprehensif konsolidasian dan dalam ekuitas pada laporan posisi keuangan konsolidasian, terpisah dari bagian yang dapat diatribusikan kepada pemilik Entitas Induk.

Kebijakan akuntansi yang dipakai dalam penyajian laporan keuangan konsolidasian telah diterapkan secara konsisten oleh Entitas Anak, kecuali dinyatakan secara khusus.

Penyertaan pada Entitas Anak seperti dijelaskan pada catatan 1c.

Kombinasi bisnis dicatat menggunakan metode akuisisi. Biaya suatu akuisisi diukur sebagai penjumlahan atas imbalan yang dialihkan, yang diukur pada nilai wajar pada tanggal akuisisi, dan jumlah atas kepentingan non pengendali di entitas yang diakuisisi. Biaya akuisisi yang terjadi dibayarkan dan dicatat sebagai beban pada periode berjalan.

**d. Transaksi dan Saldo dalam Mata Uang Asing**

Pembukuan Perseroan dilakukan dalam satuan Rupiah. Transaksi-transaksi selama tahun berjalan dalam mata uang asing dicatat dengan kurs yang berlaku pada saat terjadinya transaksi. Pada tanggal laporan keuangan, aset dan kewajiban moneter dalam mata uang asing dijabarkan dalam mata uang Rupiah dengan menggunakan kurs tengah Bank Indonesia. Keuntungan dan kerugian kurs yang timbul dibebankan dalam laporan laba rugi dalam tahun yang berjalan. Kurs tengah yang digunakan pada tanggal laporan keuangan adalah sebagai berikut :

Jenis Mata Uang	Juni / June 2015
USD	13,332
Euro	14,920
SGD	9,895

**e. Pihak-pihak Berelasi**

Perseroan melakukan transaksi dengan pihak-pihak berelasi. Sesuai dengan Pernyataan Standar Akuntansi Keuangan (PSAK) No.7, "Pengungkapan atas Pihak-pihak Berelasi" diartikan sebagai berikut :

- Orang atau anggota keluarga terdekat mempunyai relasi dengan entitas pelapor jika orang tersebut :
  - Memiliki pengendalian atau pengendalian bersama atas entitas pelapor
  - Memiliki pengaruh signifikan atas entitas pelapor atau
  - Personil manajemen kunci entitas pelapor atau entitas induk dari entitas pelapor.
- Suatu entitas berelasi dengan entitas pelapor jika memenuhi salah satu hal berikut :
  - Entitas dan entitas pelapor adalah anggota dari kelompok usaha yang sama (artinya entitas induk, entitas anak, dan entitas anak berikutnya terkait dengan entitas lain).
  - Satu entitas adalah entitas asosiasi atau ventura bersama dari entitas lain (atau entitas asosiasi atau ventura bersama yang merupakan anggota suatu kelompok usaha, yang mana entitas lain tersebut adalah anggotanya).
  - Kedua entitas tersebut adalah ventura bersama dari pihak ketiga yang sama.
  - Satu entitas adalah ventura bersama dari entitas ketiga dan entitas yang lain adalah entitas asosiasi dari entitas ketiga.
  - Entitas tersebut adalah suatu program imbalan pasca kerja untuk imbalan kerja dari salah satu entitas pelapor atau entitas yang terkait dengan entitas pelapor. Jika entitas pelapor adalah entitas yang menyelenggarakan program tersebut, maka entitas sponsor juga berelasi dengan entitas

**2. SUMMARY OF SIGNIFICANT ACCOUNTING POLICIES (Continued)****c. The principles of Consolidation (Continued)**

The proportional share of minority shareholders in the net assets of the subsidiaries is presented as "Non-controlling interests" as part of equity in the consolidated statements of financial position.

Non-controlling interest represent the portion of the profit or loss and net assets of the Subsidiaries attributable to equity interests that are not owned directly or indirectly by the Company, which are presented in the consolidated statements of comprehensive income and under the equity section of the consolidated statements of financial position, respectively, separately from the corresponding portion attributable to the owners of the Parent Entity.

The accounting policies used in preparing the consolidated financial statements have been consistently applied by the Company Subsidiaries, unless otherwise stated.

Participation in Subsidiary shall be notified in notes 1c.

The business combinations are accounted for using acquisition method. The cost of an acquisition is measured as aggregate of the consideration transferred, measured at acquisition date fair value, and the amount of any non controlling interest in the acquiree. The acquisition costs incurred are expensed in the current period.

**d. Transactions and Balances in Foreign Currency**

Corporate bookkeeping is done in units of Rupiah. Those transactions during the current year in foreign currency are recorded with the exchange rate in effect at the time of the transaction. On the date of the financial statements, monetary assets and liabilities in foreign currencies are translated in Rupiah currency using the exchange rate of the Central Bank of Indonesia. Exchange rate gains and losses incurred charged in income statement in the year of its run. The central exchange rate used on the date of the financial statements is as follows :

	2014	Type of Currency
	12,440	United States of America Dollar
	15,133	Euro
	9,422	Singapore Dollar

**e. Related Parties**

The Company has engaged in transactions with related parties who have a related party relationship. The definition used of related party relationship appropriate with PSAK No. 7 "regarding Related Party Disclosures". Related parties are defined as

- A person or a close member of that person's family is related to the reporting entity if that person :
  - Has control or joint control over the reporting entity
  - Has a significant influence upon the reporting entity or
  - Is a member of th key management personnel of the reporting entity or of a parent of the reporting entity.
- An entity is related to a reporting entity if any of the following conditions applies :
  - The entity and the reporting entity are members of the same group (which means that each parent, subsidiary and fellow subsidiary is related to the others);
  - One entity is an associations or joint venture of the other entity (or an associate or joint venture of a member of a group of which the other entity is a member).
  - Both entities are joint ventures of the same third party.
  - One entity is a joint venture of the third entity and other entity is an associate of the third entity.
  - The entity is a post-employment defined benefit plan for the benefit of employees of either the reporting entity or an entity related to the reporting entity. If the reporting entity is itself such a plan, the sponsoring employers are also related to the reporting entity.

**2. IKHTISAR KEBIJAKAN AKUNTANSI (Lanjutan)****e. Pihak-pihak Berelasi (Lanjutan)**

- f. Entitas yang dikendalikan atau dikendalikan bersama oleh orang yang diidentifikasi dalam huruf (a).
- g. Orang yang diidentifikasi dalam huruf (a) (1) memiliki pengaruh signifikan atas entitas atau personel manajemen kunci entitas (atau entitas induk dari entitas).

Semua transaksi dengan pihak-pihak berelasi, baik yang dilakukan dengan atau tidak dengan tingkat bunga atau harga, persyaratan dan kondisi yang sama sebagaimana dilakukan dengan pihak ketiga, diungkapkan dalam laporan keuangan.

**f. Kas dan Setara Kas**

Kas dan setara kas mencakup kas, bank dan investasi jangka pendek yang jatuh tempo dalam waktu tiga bulan atau kurang. Kas dan setara kas yang telah ditentukan penggunaannya atau yang tidak dapat digunakan secara bebas tidak tergolong dalam kas dan setara kas.

**g. Piutang Usaha**

Piutang usaha merupakan tagihan Perseroan kepada pihak pelanggan dan timbul karena penjualan produk / jasa yang merupakan kegiatan utama Perseroan.

Piutang usaha disajikan dalam jumlah neto setelah dikurangi dengan impairment atas piutang yang terindikasi terjadi penundaan pencairan dari waktu yang telah ditetapkan.

Pelaksanaan perhitungan penurunan nilai wajar piutang usaha bila terjadi indikasi penurunan nilai wajar piutang usaha (impairment) diatur dengan ketentuan tersendiri.

**h. Instrumen Keuangan**

Perseroan dan Entitas Anak telah menerapkan PSAK 55 (Revisi 2011), "Instrumen Keuangan: Pengakuan dan Pengukuran", serta PSAK 50 (Revisi 2010), "Instrumen Keuangan: Penyajian", dan PSAK No. 60 "Instrumen Keuangan: Pengungkapan", yang berlaku efektif sejak tanggal 1 Januari 2012.

PSAK 50 (Revisi 2010), berisi persyaratan penyajian dari instrumen keuangan dan mengidentifikasi informasi yang harus diungkapkan. Persyaratan pengungkapan berlaku terhadap klasifikasi instrumen keuangan, dari perspektif penerbit, dalam aset, Liabilitas keuangan dan instrumen ekuitas; pengklasifikasian yang terkait dengan suku bunga, dividen, kerugian dan keuntungan; dan keadaan dimana aset dan Liabilitas keuangan akan saling hapus. PSAK ini mensyaratkan pengungkapan, antara lain, informasi mengenai faktor yang mempengaruhi jumlah, waktu dan tingkat kepastian arus kas masa datang suatu entitas yang terkait dengan instrumen keuangan dan kebijakan akuntansi yang diterapkan untuk instrumen tersebut.

PSAK 55 (Revisi 2011) mengatur prinsip-prinsip dasar pengakuan dan pengukuran aset keuangan, Liabilitas keuangan dan beberapa kontrak pembelian atau penjualan item non-keuangan. Standar Akuntansi Keuangan ini, antara lain, menyediakan definisi dan karakteristik derivatif, kategori instrumen keuangan, pengakuan dan pengukuran, akuntansi lindung nilai dan penetapan hubungan lindung nilai.

**Pengakuan Awal**

Aset keuangan dalam lingkup PSAK 55 (Revisi 2011) diklasifikasikan sebagai aset keuangan yang diukur pada nilai wajar melalui laporan laba rugi, pinjaman yang diberikan dan piutang, investasi dimiliki hingga jatuh tempo, atau aset keuangan tersedia untuk dijual, mana yang sesuai. Perseroan dan Entitas Anak menentukan klasifikasi aset keuangan tersebut pada pengakuan awal, jika diperbolehkan dan diperlukan, mengevaluasi kembali pengklasifikasian aset tersebut pada setiap akhir periode keuangan.

Aset keuangan pada awalnya diakui sebesar nilai wajarnya ditambah, dalam hal investasi yang tidak diukur pada nilai wajar melalui laporan laba rugi, biaya transaksi yang dapat diatribusikan secara langsung.

**2. SUMMARY OF SIGNIFICANT ACCOUNTING POLICIES (Continued)****e. Related Parties (Continued)**

- f. The entity is controlled or jointly controlled by a person identified in (a).
- g. A person identified in (1)(a) has significant influence over the entity or is a member of the key management personnel of the entity (or of a parent of the entity).

All transactions made by the related parties, either conducted by or not conducted under interest rate or price, similar requirements and conditions as conducted by the third party shall be disclosed in consolidated financial statements.

**f. Cash and Cash Equivalent**

Cash and cash equivalents include cash, short-term investments and bank are due within three months or less. Cash and cash equivalents that have determined its use or cannot be used freely are not included in cash and cash equivalents.

**g. Accounts Receivable**

Accounts receivable billing company business is to the customer and arising from the sale of products/services which is the main activity of the company.

Accounts receivables are presented net amount after deducting the impairment on receivables that indicated a delay disbursement of the time set.

Implementation of regulations reducing the fair values of accounts receivable in the event indication decrease in fair value of accounts receivable (impairment) is regulated by separate provisions.

**h. Financial Instrument**

The Company and its subsidiaries have adopted and PSAK 55 (Revised 2011), "Financial Instruments: Recognition and Measurement", and PSAK 50 (Revised 2010), "Financial Instruments: Presentation" and PSAK No. 60, "Financial Instruments: Disclosure", which became effective since January 1, 2012.

PSAK 50 (Revised 2010), contains requirements for the presentation of financial instruments and identifies the information that must be disclosed. Disclosure requirements applicable to the classification of financial instruments, from the perspective of the issuer, into financial assets, financial liabilities and equity instruments, the classification of related interest, dividends, losses and gains, and the circumstances in which financial assets and financial liabilities should be offset. This standard requires disclosure, among others, information about factors that affect the amount, timing and certainty of future cash flows of an entity associated with financial instruments and the accounting policies applied to those instruments.

PSAK 55 (revised 2011) set the principles for recognizing and measuring financial assets, financial liabilities and some contracts to buy or sell non-financial items. This Financial Accounting Standards provide definitions and characteristics of derivatives, the categories of financial instruments, recognition and measurement, hedge accounting and the determination of hedging relationships.

**Initial Recognition**

Financial assets within the scope of PSAK 55 (Revised 2011) are classified as financial assets measured at fair value through profit or loss, loans and receivables, held to maturity investments or financial assets available for sale, whichever is appropriate. The Company and its subsidiaries to determine the classification of financial assets at initial recognition, when allowed and appropriate, re-evaluate the classification of these assets at the end of each financial period.

Financial assets are initially recognized at fair value plus, in terms of investment which is not measured at fair value through profit and loss, transaction costs that are attributable directly.



2. IKHTISAR KEBIJAKAN AKUNTANSI (*Lanjutan*)h. Instrumen Keuangan (*Lanjutan*)

Pembelian atau penjualan aset keuangan yang memerlukan pengiriman aset dalam kurun waktu yang ditetapkan oleh peraturan atau kebiasaan yang berlaku di pasar (perdagangan yang lazim) diakui pada tanggal perdagangan, yaitu tanggal Perseroan dan Entitas Anak berkomitmen untuk membeli atau menjual aset tersebut.

Aset keuangan Perseroan dan Entitas Anak meliputi kas dan setara kas, piutang usaha dan piutang lainnya, instrumen keuangan yang memiliki dan tidak memiliki kuotasi, instrumen keuangan derivatif dan aset keuangan lancar dan tidak lancar lainnya.

**Pengukuran setelah pengakuan awal**

Pengukuran aset keuangan setelah pengakuan awal tergantung pada klasifikasinya sebagai berikut :

**Aset keuangan yang diukur pada nilai wajar melalui laporan laba rugi**

Aset keuangan yang diukur pada nilai wajar melalui laporan laba rugi termasuk aset keuangan untuk diperdagangkan dan aset keuangan yang ditetapkan pada saat pengakuan awal untuk diukur pada nilai wajar melalui laporan laba rugi.

Aset keuangan diklasifikasikan sebagai kelompok diperdagangkan jika mereka diperoleh untuk tujuan dijual atau dibeli kembali dalam waktu dekat. Aset derivatif juga diklasifikasikan sebagai kelompok diperdagangkan kecuali mereka ditetapkan sebagai instrumen lindung nilai efektif. Aset keuangan yang diukur pada nilai wajar melalui laporan laba rugi disajikan dalam laporan posisi keuangan konsolidasi pada nilai wajar dengan keuntungan atau kerugian dari perubahan nilai wajar diakui dalam laporan laba rugi konsolidasi.

Derivatif yang melekat pada kontrak utama dicatat sebagai derivatif yang terpisah apabila karakteristik dan risikonya tidak berkaitan erat dengan kontrak utama, dan kontrak utama tersebut tidak dinyatakan dengan nilai wajar. Derivatif melekat ini diukur dengan nilai wajar dengan laba atau rugi yang timbul dari perubahan nilai wajar diakui pada laporan laba rugi konsolidasi. Penilaian kembali hanya terjadi jika terdapat perubahan dalam ketentuan-ketentuan kontrak yang secara signifikan mengubah arus kas yang akan diperlukan.

**Pinjaman yang Diberikan dan Piutang**

Pinjaman yang diberikan dan piutang adalah aset keuangan non derivatif dengan pembayaran tetap atau telah ditentukan, yang tidak mempunyai kuotasi di pasar aktif.

Aset keuangan tersebut diukur sebesar biaya perolehan diamortisasi (*amortized cost*) dengan menggunakan metode suku bunga efektif (*effective interest rate*). Keuntungan dan kerugian diakui dalam laporan laba rugi konsolidasi pada saat pinjaman yang diberikan dan piutang dihentikan pengakuannya atau mengalami penurunan nilai.

Kas dan setara kas, piutang usaha dan piutang lainnya, piutang Berelasi, aset keuangan lancar lainnya, piutang jangka panjang dan aset keuangan tidak lancar lainnya Perseroan dan Entitas Anak termasuk dalam kategori ini.

Indikasi penurunan nilai ditetapkan pada setiap individu pemberi kerja secara terseleksi dengan mempertimbangkan risiko dari tidak tertagihnya aset keuangan tersebut.

**Investasi Dimiliki Hingga Jatuh Tempo**

Aset keuangan non derivatif dengan pembayaran tetap atau telah ditentukan dan jatuh temponya telah ditetapkan diklasifikasikan sebagai Investasi dimiliki hingga jatuh tempo ketika Perseroan dan Entitas Anak memiliki intensi positif dan kemampuan untuk memiliki aset keuangan tersebut hingga jatuh tempo. Setelah pengukuran awal, Investasi dimiliki hingga jatuh tempo diukur pada biaya perolehan diamortisasi dengan menggunakan metode suku bunga efektif. Metode ini menggunakan suku bunga efektif yang secara tepat mendiskontokan estimasi penerimaan kas di masa datang selama perkiraan umur dari aset keuangan ke nilai tercatat bersih (*net carrying amount*) dari aset keuangan. Keuntungan dan kerugian diakui dalam laporan laba rugi konsolidasi pada saat investasi tersebut dihentikan pengakuannya atau mengalami penurunan nilai.

Perseroan dan Entitas Anak tidak memiliki investasi dimiliki hingga jatuh tempo.

2. SUMMARY OF SIGNIFICANT ACCOUNTING POLICIES (*Continued*)h. Financial Instrument (*Continued*)

The purchase or sale of financial assets that require delivery of assets within a period specified by regulation or custom prevailing in the market (a common trade) are recognized on trade date, date of the Company and its subsidiaries are committed to buy or sell the asset.

Financial assets of the Company and its Subsidiaries include cash and cash equivalents, accounts receivable and other receivables, financial instruments that have and do not have the quotation, derivative financial instruments and current financial assets and other non-current.

**Measurement after initial recognition**

Measurement of financial assets after initial recognition depends on the classification as follows :

**Financial assets are measured at Fair Value through profit or loss**

Financial assets are measured at fair value through profit or loss include financial assets for trading and financial assets are determined at the time of initial recognition to be measured at fair value through profit or loss.

Financial assets classified as trading if they are acquired for the purpose of sale or repurchase in the near future. Derivative assets are also classified as trading unless they are designated as effective hedging instruments. Financial assets are measured at fair value through profit and loss statements are presented in the consolidated balance sheet at fair value with gains or losses arising from changes in fair value recognized in the consolidated statements of income.

Derivatives embedded in main contracts are recorded as separate derivatives when the characteristics and risks are not closely related to the main contract, and the host contract is not carried at fair value. These embedded derivatives are measured at fair value with gains or losses arising from changes in fair value recognized in the consolidated statements of income. The revaluation occur only if there is a change in the applicable provisions of the contract that significantly alter the cash flow that will be required.

**Loans and Receivables**

Loans and receivables are non derivative financial assets with fixed or predetermined payment, which does not have a quotation in an active market.

Financial assets are measured at amortized cost by using the effective interest rate method. Gains and losses are recognized in the consolidated income statements as loans and receivables derecognized or impaired.

Cash and cash equivalents, accounts receivable and other receivables, due from related parties, other current financial assets, long-term receivables and other non-current financial assets of the Company and its Subsidiaries included in this category.

Indications of decline in the value assigned to each individual employer are selected by considering the risk of non-collection of such financial assets.

**Investments Held to Maturity.**

Non-derivative financial assets with fixed or predetermined payment and maturity are classified as Investments Held to Maturity has been established when the Company and its Subsidiaries has the positive intention and ability to hold these financial assets to maturity. After initial measurement, Investments Held to Maturity, investments are measured at amortized cost using the effective interest rate method. This method uses the effective interest rates appropriately discounting the estimated future cash receipts over the expected life of the financial assets to the net carrying value (*net carrying amount*) of financial assets. Gains and losses are recognized in the consolidated statements of income when the investments are derecognized or impaired.

The Company and its Subsidiaries do not have any investments held to maturity.

2. IKHTISAR KEBIJAKAN AKUNTANSI (Lanjutan)

h. Instrumen Keuangan (Lanjutan)

**Aset Keuangan Tersedia untuk Dijual**

Aset keuangan tersedia untuk dijual adalah aset keuangan non derivatif yang ditetapkan sebagai tersedia untuk dijual atau yang tidak diklasifikasikan dalam tiga kategori sebelumnya.

Setelah pengakuan awal, aset keuangan tersedia untuk dijual. Pada saat itu, keuntungan atau kerugian kumulatif yang sebelumnya diakui dalam ekuitas akan direklas ke laporan laba rugi sebagai penyesuaian reklasifikasi.

**Liabilitas Keuangan**

**Pengakuan Awal**

Liabilitas keuangan dalam lingkup PSAK 55 (Revisi 2011) dapat dikategorikan sebagai Liabilitas keuangan yang diukur pada nilai wajar melalui laporan laba rugi, pinjaman dan utang, atau derivatif yang ditetapkan sebagai instrumen lindung nilai dalam lindung nilai yang efektif, mana yang sesuai. Perseroan dan Entitas Anak menentukan klasifikasi Liabilitas keuangan mereka pada saat pengakuan awal.

Liabilitas keuangan diakui pada awalnya sebesar nilai wajar, dalam hal pinjaman dan utang, termasuk biaya transaksi yang dapat diatribusikan secara langsung.

Liabilitas keuangan Perseroan dan Entitas Anak meliputi utang usaha dan utang lainnya, biaya yang masih harus dibayar, utang jangka panjang dan utang obligasi, utang berelasi, instrumen keuangan derivatif dan liabilitas keuangan lancar dan tidak lancar lainnya.

**Pengukuran Setelah Pengakuan Awal**

Pengukuran Liabilitas keuangan tergantung pada klasifikasinya sebagai berikut :

Liabilitas keuangan yang diukur pada nilai wajar melalui laporan laba rugi termasuk Liabilitas keuangan untuk diperdagangkan dan Liabilitas keuangan yang ditetapkan pada saat pengakuan awal untuk diukur pada nilai wajar melalui laporan laba rugi.

Liabilitas keuangan diklasifikasikan sebagai kelompok diperdagangkan jika mereka diperoleh untuk tujuan dijual atau dibeli kembali dalam waktu dekat. Liabilitas derivatif juga diklasifikasikan sebagai kelompok diperdagangkan kecuali mereka ditetapkan sebagai instrumen lindung nilai efektif.

Keuntungan atau kerugian atas Liabilitas yang dimiliki untuk diperdagangkan diakui dalam laporan laba rugi konsolidasi.

**Pinjaman dan Utang**

Setelah pengakuan awal, pinjaman dan utang yang dikenakan bunga selanjutnya diukur pada biaya perolehan diamortisasi dengan menggunakan metode suku bunga efektif.

Keuntungan dan kerugian diakui dalam laporan laba rugi konsolidasi pada saat Liabilitas tersebut dihentikan pengakuannya serta melalui proses amortisasi.

**Saling Hapus dari Instrumen Keuangan**

Aset keuangan dan Liabilitas keuangan saling hapus dan nilai bersihnya dilaporkan dalam laporan posisi keuangan konsolidasi, saat ini memiliki hak yang berkekuatan hukum untuk melakukan saling hapus atas jumlah yang telah diakui dan terdapat niat untuk menyelesaikan secara neto, atau untuk merealisasikan aset dan menyelesaikan Liabilitasnya secara simultan.

**Nilai Wajar Instrumen Keuangan**

Nilai wajar instrumen keuangan yang diperdagangkan secara aktif di pasar keuangan yang terorganisasi ditentukan dengan mengacu pada kuotasi harga penawaran di pasar aktif pada penutupan bisnis pada akhir periode pelaporan. Untuk instrumen keuangan yang tidak memiliki pasar aktif, nilai wajar ditentukan dengan menggunakan teknik penilaian. Teknik penilaian mencakup penggunaan transaksi pasar terkini yang dilakukan secara wajar oleh pihak-pihak yang berkeinginan dan memahami (recent arm's length market transactions); penggunaan nilai wajar terkini instrumen lain yang secara substansial sama; analisa arus kas yang didiskonto; atau model penilaian lain, tergantung pada kelas aset yang dimiliki.

Perseroan menetapkan Nilai wajar instrumen keuangan pada kelompok aset Piutang ditentukan melalui teknik penilaian dengan arus kas yang didiskonto dan mempertimbangkan aspek materialitas transaksi serta manajemen resiko.

2. SUMMARY OF SIGNIFICANT ACCOUNTING POLICIES (Continued)

h. Financial Instrument (Continued)

**Financial Assets Available for Sale**

Available For Sale financial assets are non-derivative financial assets designated as available for sale or not classified in the three previous categories.

After initial measurement, Available For Sale financial assets are measured at fair value with gains or unrealized losses recognized in equity until the investment is derecognized. At that time, the cumulative gain or loss previously recognized in equity will be reclassified into earnings as a reclassification adjustment.

**Financial Liabilities**

**Initial Recognition**

Financial liabilities within the scope of PSAK 55 (Revised 2011) could be classified as financial liabilities measured at fair value through profit or loss, loans and debt, or derivatives that are designated as hedging instruments in an effective hedge, whichever is appropriate. The Company and its subsidiaries to determine the classification of their financial obligations at the time of initial recognition.

Financial liabilities are recognized initially at fair value, in terms of loans and debt, including transaction costs that are attributable directly.

Financial obligations of the Company and its Subsidiaries include trade payables and other payables, accrued expenses, long-term debt and bonds payable, related party debt, derivative financial instruments and financial liabilities as current and other non-current.

**Measurement After Initial Recognition**

Measurement of financial liabilities depending on the classification as follows :

Financial liabilities measured at fair value through profit or loss include financial liabilities as trading and financial liabilities are determined at the time of initial recognition to be measured at fair value through profit or loss.

Financial liabilities classified as trading if they are acquired for the purpose of sale or repurchase in the near future. Derivative liabilities are also classified as trading unless they are designated as effective hedging instruments.

Gains or losses on liabilities held for trading are recognized in the consolidated statements of income.

**Loans and Debts**

After initial recognition, loans and interest bearing debt is subsequently measured at amortized cost using the effective interest rate method.

Gains and losses are recognized in the consolidated income statements when the liability is derecognized well as through the amortization process.

**Financial Instruments off set**

Financial assets and financial liabilities are offset and the net amount reported in the consolidated balance sheets if, and only if, currently owns the rights to perform legal force to offset the amount that has been recognized and there is intention to settle on a net basis, or to realize the asset and settle their obligations simultaneously.

**Fair Value of Financial Instrument**

The fair value of financial instruments which are actively traded in organized financial markets is determined by reference to quoted bid prices in active markets at the close of business at the end of the reporting period. For financial instruments that have no active market, fair value is determined using valuation techniques. Valuation techniques include the use of market transactions, the latest conducted properly by the parties that desire and understand the (recent arm's length market transactions); use the fair value of current other instruments that are substantially the same; analysis of discounted cash flow; or assessment model another, depending the class of assets owned.

The company established a fair value of financial instruments on a group of assets Receivables determined through valuation techniques with discounted cash flows and considering aspects of the materiality of transactions and risk management.

2. IKHTISAR KEBIJAKAN AKUNTANSI (Lanjutan)

h. Instrumen Keuangan (Lanjutan)

**Penyesuaian Risiko Kredit**

Perseroan menyesuaikan harga di pasar yang lebih menguntungkan untuk mencerminkan adanya perbedaan risiko kredit pihak lawan antara instrumen yang diperdagangkan di pasar tersebut dengan instrumen yang dinilai untuk posisi aset keuangan. Dalam menentukan nilai wajar posisi Liabilitas keuangan, risiko kredit Perseroan terkait dengan instrumen harus diperhitungkan.

**Biaya Perolehan diamortisasi dari Instrumen Keuangan**

Biaya perolehan diamortisasi dihitung dengan menggunakan metode suku bunga efektif dikurangi dengan penyisihan atas penurunan nilai dan pembayaran pokok atau nilai yang tidak dapat ditagih. Perhitungan tersebut mempertimbangkan premium atau diskonto pada saat perolehan dan termasuk biaya transaksi dan biaya yang merupakan bagian yang tak terpisahkan dari suku bunga efektif.

**Penurunan Nilai dari Aset Keuangan**

Pada setiap akhir periode pelaporan Perseroan dan Entitas Anak mengevaluasi apakah terdapat bukti yang obyektif bahwa aset keuangan atau kelompok aset keuangan mengalami penurunan nilai.

**Aset keuangan dicatat pada biaya perolehan diamortisasi**

Untuk pinjaman yang diberikan dan piutang yang dicatat pada biaya perolehan diamortisasi, Perseroan dan Entitas Anak pertama kali menentukan apakah terdapat bukti obyektif mengenai penurunan nilai secara individual atas aset keuangan yang signifikan secara individual, atau secara kolektif untuk aset keuangan yang jumlahnya tidak signifikan secara individual. Jika Perseroan dan Entitas Anak menentukan tidak terdapat bukti obyektif mengenai penurunan nilai atas aset keuangan yang dinilai secara individual, terlepas aset keuangan tersebut signifikan atau tidak, maka mereka memasukkan aset tersebut ke dalam kelompok aset keuangan yang memiliki karakteristik risiko kredit yang sejenis dan menilai penurunan nilai kelompok tersebut secara kolektif. Aset yang penurunan nilainya dinilai secara individual, dan untuk itu kerugian penurunan nilai tetap diakui, tidak termasuk dalam penilaian penurunan nilai secara kolektif.

Jika terdapat bukti obyektif bahwa kerugian penurunan nilai telah terjadi, jumlah kerugian tersebut diukur sebagai selisih antara nilai tercatat aset dengan nilai kini estimasi arus kas masa datang.

Nilai tercatat aset tersebut berkurang melalui penggunaan akun penyisihan dan jumlah kerugian diakui dalam laporan laba rugi konsolidasi. Pendapatan bunga tetap diakui berdasarkan nilai tercatat yang telah dikurangi, berdasarkan suku bunga efektif aset tersebut. Pinjaman yang diberikan dan piutang, bersama-sama dengan penyisihan terkait, akan dihapuskan pada saat tidak terdapat kemungkinan pemulihan di masa depan yang realistis dan semua jaminan telah terealisasi atau telah dialihkan kepada Perseroan dan Entitas Anak.

Jika, pada periode berikutnya, jumlah kerugian penurunan nilai bertambah atau berkurang karena suatu peristiwa yang terjadi setelah penurunan nilai tersebut diakui, maka kerugian penurunan nilai yang sebelumnya diakui ditambah atau dikurangi dengan menyesuaikan akun penyisihan. Jika penghapusan kemudian dipulihkan, maka pemulihan tersebut diakui dalam laporan laba rugi.

**Aset Keuangan Tersedia Untuk Dijual**

Dalam hal investasi ekuitas yg diklasifikasikan sebagai aset keuangan tersedia untuk dijual, bukti obyektif akan meliputi penurunan yang signifikan atau penurunan jangka panjang pada nilai wajar dari investasi di bawah biaya perolehannya. Jika terdapat bukti bahwa kerugian penurunan nilai telah terjadi, jumlah kerugian kumulatif yg diukur sebagai selisih antara biaya perolehan dengan nilai wajar kini, dikurangi kerugian penurunan nilai pada investasi yg sebelumnya telah diakui dalam laporan laba rugi direklas dari ekuitas ke laporan laba rugi. Kerugian penurunan nilai investasi ekuitas tidak boleh dipulihkan melalui laporan laba rugi; kenaikan nilai wajar setelah penurunan nilai diakui dalam ekuitas.

Dalam hal instrumen utang diklasifikasikan sebagai aset keuangan aset keuangan tersedia untuk dijual, penurunan nilai dievaluasi berdasarkan kriteria yang sama dengan aset keuangan yang dicatat pada biaya perolehan diamortisasi. Pendapatan bunga di masa datang didasarkan pada nilai tercatat yang telah dikurangi dan diakui berdasarkan suku bunga yang digunakan untuk mendiskontokan arus kas masa datang untuk tujuan pengukuran kerugian Akrua tersebut dicatat sebagai bagian dari akun "Pendapatan bunga" dalam laporan laba rugi konsolidasi. Jika, pada periode berikutnya, nilai wajar instrumen utang meningkat dan peningkatan tersebut secara obyektif dihubungkan dengan peristiwa yang terjadi setelah pengakuan kerugian penurunan nilai pada laporan laba rugi, maka kerugian penurunan nilai tersebut harus dipulihkan melalui laporan laba rugi.

2. SUMMARY OF SIGNIFICANT ACCOUNTING POLICIES (Continued)

h. Financial Instrument (Continued)

**Adjusting Credit Risk**

The Company adjust prices in a market that is more profitable to reflect the counterparty credit risk differences between instruments traded in those markets with instruments that assessed for the position of financial assets. In determining the fair value of financial liabilities position, Company credit risk associated with the instrument must be taken into account.

**Cost is amortized from Financial Instruments**

Cost is amortized calculated using the effective interest rate method less any allowance for decline in value and payment of principal or value that can not be billed. The calculation is considered a premium or discount on acquisition and includes transaction fees and expenses that are part and parcel of the effective interest rate.

**Impairment from Financial Assets.**

At the end of each reporting period the Company and its Subsidiaries evaluate whether there is objective evidence that financial asset or group of financial assets are impaired.

**Financial assets are recorded at amortized cost**

For loans and receivables are recorded at amortized cost, the Company and Subsidiary Company first determines whether there is objective evidence of impairment of individually significant financial assets individually, or collectively for financial assets that amount is not significant on an individual basis. If the Company and its Subsidiaries determined there is no objective evidence of impairment in value of financial assets are assessed on an individual basis, regardless of financial assets is significant or not, then they put those assets into a group of financial assets that have similar credit risk characteristics and assess the impairment of the group collectively. A decline in asset value is assessed individually, and for that impairment losses recognized or is recognized, not included in the collective assessment of impairment.

If there is objective evidence that an impairment loss has occurred, the amount of the loss is measured as the difference between the carrying value of assets with a present value of estimated future cash flows .

The carrying amount of the asset is reduced through the use of the allowance account and the amount of losses recognized in the consolidated statements of income. Interest income is recognized based on the carrying value of which has been reduced, based on the effective interest rate of the asset. Loans and receivables, together with the related allowance, will be abolished at the moment there is no possibility of recovery in the future a realistic and all collateral has been realized or have been transferred to the Company and its Subsidiaries.

If, on the next period, the amount of impairment loss increases or decreases because of an event occurring after the impairment is recognized, then the impairment loss previously recognized increased or decreased by adjusting the allowance account. If the deletion and then restored, then the recovery is recognized in the income statement.

**Finance Assets Available For Sales**

In the case of equity investments classified as Finance Assets Available For Sales, objective evidence would include a significant reduction or long-term decline in the fair value of investments below its cost. If there is evidence that an impairment loss has occurred, the total cumulative loss measured as the difference between cost and current fair value, less any impairment loss on that investment previously recognized in profit or loss reclassified from equity to the income statement. The impairment loss on equity investments should not be recovered through the income statement; increase in fair value after impairment are recognized in equity.

In the case of debt instruments classified as Finance Assets Available For Sales, impairment was evaluated on the same criteria with which financial assets are recorded at amortized cost. Interest income in the future based on the carrying value of which has been reduced and is recognized based on the interest rate used for discounting the future cash flows for the purpose of measuring impairment losses.

The accrual is recorded as part of "Interest income" in the consolidated statements of income. If, in the next period, the fair value of debt instrument increases and the increase is objectively linked to events occurring after the recognition of impairment losses in earnings, then the loss decrease the amount should be recovered through the income statement.

## 2. IKHTISAR KEBIJAKAN AKUNTANSI (Lanjutan)

## h. Instrumen Keuangan (Lanjutan)

**Penghentian pengakuan aset dan Liabilitas keuangan.****Aset Keuangan**

Aset keuangan (atau mana yang lebih tepat, bagian dari aset keuangan atau bagian dari kelompok aset keuangan serupa) dihentikan pengakuannya saat: (1) hak untuk menerima arus kas yang berasal dari aset tersebut telah berakhir; atau (2) Perseroan & Entitas Anak telah mentransfer hak mereka untuk menerima arus kas yang berasal dari aset atau berkewajiban membayar arus kas yg diterima secara penuh tanpa penundaan material kepada pihak ketiga dalam perjanjian *pass - through*.

Perseroan dan Entitas Anak telah secara substansial mentransfer seluruh risiko dan manfaat dari aset, atau (b) Perseroan dan Entitas Anak secara substansial tidak mentransfer atau memiliki seluruh risiko dan manfaat suatu aset, namun telah mentransfer kendali atas aset tersebut.

**Liabilitas Keuangan**

Liabilitas keuangan dihentikan pengakuannya pada saat Liabilitas tersebut dihentikan atau dibatalkan atau kadaluarsa.

Ketika suatu Liabilitas keuangan yang ada digantikan oleh Liabilitas keuangan lain dari pemberi pinjaman yang sama dengan persyaratan yang berbeda secara substansial, atau modifikasi secara substansial persyaratan dari suatu Liabilitas yang saat ini ada, pertukaran atau modifikasi tersebut diperlakukan sebagai penghentian pengakuan Liabilitas awal dan pengakuan Liabilitas baru, dan selisih antara nilai tercatat masing-masing Liabilitas diakui dalam laporan laba rugi.

**Nilai Wajar Instrumen Keuangan**

Seluruh nilai tercatat instrumen keuangan mendekati nilai wajar dari instrumen keuangan tersebut. Berikut ini adalah metode dan asumsi yang digunakan dalam mengestimasi nilai wajar dari setiap golongan instrumen keuangan perseroan dan entitas anak.

1. Kas dan setara kas, kas yang dibatasi penggunaannya, piutang usaha - neto, piutang lain-lain - neto dan uang jaminan.  
Seluruh aset keuangan di atas merupakan aset keuangan jangka pendek yang akan jatuh tempo dalam waktu 12 bulan sehingga nilai tercatat aset keuangan tersebut telah mencerminkan nilai wajar dari aset keuangan tersebut.
2. Investasi Jangka Pendek  
Aset keuangan di atas diukur pada nilai wajar yang memiliki kuotasi di pasar aktif.
3. Utang usaha, utang lain-lain dan liabilitas yang masih harus dibayar  
Seluruh liabilitas keuangan di atas merupakan kewajiban jangka pendek yang akan jatuh tempo dalam waktu 12 bulan sehingga nilai tercatat aset keuangan tersebut telah mencerminkan nilai wajar dari aset keuangan tersebut
4. Pinjaman jangka panjang jatuh tempo dalam waktu satu tahun dan pinjaman jangka panjang setelah dikurangi bagian jatuh tempo dalam waktu satu tahun.  
Seluruh liabilitas keuangan di atas merupakan pinjaman yang memiliki suku bunga variabel dan tetap yang disesuaikan dengan pergerakan suku bunga pasar sehingga nilai tercatat kewajiban keuangan tersebut telah mendekati nilai wajar.
5. Utang Derivatif  
Nilai wajar dari kewajiban keuangan ini diestimasi dengan menggunakan teknik penilaian yang wajar dengan nilai input pasar yang dapat di observasi.

## i. Persediaan

Persediaan adalah aset dalam bentuk bahan atau perlengkapan untuk digunakan dalam proses produksi sampai menjadi produk jadi.

Persediaan bahan baku, suku cadang, BBM dan pelumas diakui berdasarkan nilai terendah antara harga perolehan (menggunakan metode rata-rata tertimbang) atau nilai realisasi bersih, sedangkan untuk persediaan barang jadi dinilai berdasarkan harga perolehan dikarenakan semua persediaan barang jadi merupakan barang pesanan (*job ordered*). Manajemen menetapkan untuk persediaan yang bukan merupakan kategori kelompok bahan baku dan persediaan yang telah kadaluarsa yang sebelumnya tercatat dalam persediaan bahan baku, dikoreksi dan dibebankan sebagai biaya.

## j. Uang Muka Diterima

Uang muka diterima merupakan uang muka yang diterima dari pelanggan sesuai dengan kontrak yang akan dikompensasikan secara proporsional dengan tagihan.

## 2. SUMMARY OF SIGNIFICANT ACCOUNTING POLICIES (Continued)

## h. Financial Instrument (Continued)

**Derecognition of financial assets and liabilities.****Finance Assets**

Financial assets (or whichever is appropriate, part of the financial asset or part of a group of similar financial assets) derecognized upon: (1) the right to receive cash flows from such asset has expired, or (2) Company and Subsidiaries have transferred their rights to receive cash flows arising from assets or liable to pay the cash flows received in full without material delay to a third party in the agreement "pass - through"; and either.

The Company and its Subsidiaries has transferred substantially all the risks and benefits of the asset, or (b) The Company and its Subsidiaries substantially no transfer or do not have all the risks and benefits of an asset, but has transferred control over those assets.

**Financial Liabilities**

Derecognized financial liabilities when the liability is terminated or canceled or expired.

When an existing financial liability is replaced by other financial obligations from the same lender with substantially different terms, or substantially modifying the terms of an obligation which currently exist, an exchange or modification is treated as a derecognition of the initial liability and the recognition of new obligations, and the difference between the carrying amount of each obligation is recognized in the income statement.

**Fair Values of Financial Instruments**

Carrying value of all financial instruments approximates their respective fair values. The following are the methods and assumptions to estimate the fair value of each class of the company and subsidiaries financial instrument.

1. Cash and cash equivalents, restricted cash, trade receivables - net, other receivables - net and security deposits.  
All of the above financial assets are due within 12 months, thus the carrying value of the financial assets approximate the fair values of the financial assets.
2. Short-term Investment  
The above financial asset is measured at fair value and quoted in active market.
3. Trade payables, other payables and accrued liabilities  
All of the above financial liabilities are due within 12 months, thus the carrying value of the financial assets are approximate the fair value of the financial assets.
4. Current maturities of long-term loans and long term loans - net of current maturities.  
  
All of the above financial liabilities are liabilities with floating and fixed interest rates which are adjusted in the movements of market interest rates, thus the carrying values of the financial liabilities approximate their fair values.
5. Derivative payable  
Fair value of this financial liability is estimated using appropriate valuation techniques with market observable inputs.

## i. Inventory

Inventories are assets in the form of materials or equipment to be used in the production process to a finished product.

Inventories of raw materials, spare parts, fuel and lubricants are recognized at the lower of cost (using the weighted average method) or net realizable value, while for finished goods inventory valued at cost because all the inventory of finished goods are goods orders (*job ordered*). Management set for the inventory that is not a category of raw materials and supplies that have expired are previously listed in the inventory of raw materials, corrected and accounted for as expenses.

## j. Advances Received

Advances received an advance payment received from the customer in accordance with the contract will be compensated in proportion to the bill.



## 2. IKHTISAR KEBIJAKAN AKUNTANSI (Lanjutan)

## k. Biaya Dibayar Dimuka

Biaya dibayar dimuka merupakan biaya yang telah dibayar namun pembebanannya baru akan dilakukan pada periode yang akan datang, pada saat manfaat diterima.

Biaya dibayar dimuka terdiri dari biaya usaha, biaya produksi, biaya distribusi, dan biaya sewa akan dibebankan secara proporsional dengan pendapatan yang diakui pada setiap periode, sedangkan biaya dibayar dimuka atas sewa diamortisasi selama masa manfaat masing-masing biaya dengan menggunakan metode garis lurus.

## l. Properti Investasi

Properti investasi merupakan tanah atau bangunan yang dimiliki untuk sewa operasi atau kenaikan nilai, dan tidak digunakan maupun dijual dalam kegiatan operasi.

Properti investasi dinyatakan sebesar biaya perolehan termasuk biaya transaksi dikurangi akumulasi penyusutan dan penurunan nilai, kecuali tanah yang tidak disusutkan. Jumlah tercatat termasuk bagian biaya penggantian dari properti investasi yang ada pada saat terjadinya biaya, jika kriteria pengakuan terpenuhi; dan tidak termasuk biaya harian penggunaan properti investasi.

Penyusutan bangunan dan prasarana dihitung dengan menggunakan metode garis lurus selama umur manfaat aset selama 20 tahun.

Properti investasi dihentikan pengakuannya pada saat pelepasan atau ketika properti investasi tersebut tidak digunakan lagi secara permanen dan tidak memiliki manfaat ekonomis di masa depan yang dapat diharapkan pada saat pelepasannya. Laba atau rugi yang timbul dari penghentian atau pelepasan properti investasi diakui dalam laporan laba rugi pada tahun terjadinya penghentian atau pelepasan tersebut.

## m. Aset Tetap

## 1. Kepemilikan Langsung

Efektif tanggal 1 Januari 2012, Perseroan dan Entitas Anak menerapkan PSAK 16 (Revisi 2011), "Aset Tetap", dan ISAK 25 "Hak Atas Tanah".

Semua kelompok aset tetap, kecuali tanah, dinyatakan berdasarkan harga perolehan (Model Biaya) dikurangi akumulasi penyusutan. Tanah dinyatakan berdasarkan harga perolehan dan tidak disusutkan. Beban yang timbul sehubungan perolehan hak atas tanah untuk yang pertama kali diakui sebagai bagian dari harga perolehan tanah.

Biaya-biaya setelah pengakuan awal aset diakui sebagai bagian dari nilai tercatat aset atau sebagai aset yang terpisah, sebagaimana seharusnya, hanya apabila kemungkinan besar Perseroan akan mendapatkan manfaat ekonomis dimasa depan berkenaan dengan aset tersebut dan biaya perolehan aset dapat diukur dengan handal. Nilai yang terkait dengan penggantian komponen, biaya perbaikan dan pemeliharaan dibebankan dalam laporan laba rugi komprehensif konsolidasian pada periode biaya tersebut terjadi.

Aset dalam pembangunan dinyatakan sebesar biaya perolehan dan dipindahkan ke aset tetap pada saat selesai dan siap digunakan.

Saat ini Perseroan memilih menggunakan metode harga perolehan. Aset tetap secara keseluruhan disusutkan berdasarkan metode garis lurus (*straight line method*) sesuai umur ekonomis masing-masing aset.

Berdasarkan hasil kajian teknis pencatatan perhitungan umur ekonomis aset tetap khususnya beberapa peralatan produksi mengalami perubahan dari tahun sebelumnya, sesuai Surat Keputusan Direksi PT. Wika Beton No. 01.03/WB-0A.0359A/2014 tanggal 15 Desember 2014 adalah sebagai berikut :

Jenis Aset Tetap	Presentase Penyusutan / Percentage of Depreciation	Masa Manfaat / Benefits Period	Types of Fixed Assets
Bangunan dan prasarana	5% - 10%	10 - 20 Tahun / Year	Buildings and Infrastructure
Perlengkapan kantor	25%	4 Tahun / Year	Office Equipment
Kendaraan bermotor	20%	5 Tahun / Year	Vehicles
Peralatan produksi	14.3 - 6.6%	7 - 15 Tahun / Year	Production Equipment

## 2. SUMMARY OF SIGNIFICANT ACCOUNTING POLICIES (Continued)

## k. Prepaid Expense

Prepaid expenses are costs that have been paid but the new assignment will be done in the coming period, when the benefit is received.

Prepaid expenses consist of operating expenses, production costs, distribution costs, and rental fees will be charged in proportion to revenue recognized in each period, while the lease prepayments are amortized over the useful life of each charge with a straight-line method.

## l. Property Investment

Investment properties represents land or building held for operating lease or for capital appreciation, rather than use or sale in the ordinary course of business

Investment property is stated at cost including transaction costs less accumulated depreciation and impairment losses, except for land which is not depreciated. The carrying amount includes the cost of replacing part of an existing investment property at the time that cost is incurred if the recognition criteria are met; and excludes the costs of day to day servicing of an investment property.

Depreciation of buildings and infrastructure is computed using the straight-line method based on the estimated useful lives of the assets for 20 years.

Investment property is derecognized when either it has been disposed of or when the investment property is permanently withdrawn from use and no future benefit is expected from its disposal. Gains or losses on the retirement or disposal of an investment property are recognized in the statement of income in the year of retirement or disposal.

## m. Fixed Assets

## 1. Direct Acquisition

Effective January 01, 2012, The Company and Subsidiaries applied PSAK 16 (Revised 2011), "Fixed Assets" and ISAK 25 "Landrights"

The whole group of fixed assets, except land, are stated at historical cost (Cost Model) less accumulated depreciation. Land is stated at historical cost and not depreciated. Costs incurred in association with obtaining land right at the first time are recognized as part of the land acquisition costs.

Subsequent cost are included in the asset's carrying amount or recognized as a separate asset, as appropriate, only when it is probable that future economic benefits associated with the item will flow to the Company and the cost of the item can be measured reliable. Amount of component replacement, repair and maintenance costs are charged to the consolidated comprehensive income statement during the period in which they are incurred.

Construction in progress stated at cost and removed into fixed asset at the time of the completion and ready to be used.

This time the company chose to use the method of acquisition cost. Fixed assets are depreciated based on the overall straight-line method (*straight line method*) according to the economic life of each asset.

Based on the results of technical studies recording the calculation of the age of the assets, particularly some of the production equipment was changed from the previous year, according the Decree of the Board of Directors of PT. Wika Beton No. 01:03 / WB-0A.0359A / 2014 dated December 15, 2014 are as follows:

## 2. IKHTISAR KEBIJAKAN AKUNTANSI (Lanjutan)

## m. Aset Tetap (Lanjutan)

Aset tetap yang masa penyusutannya telah berakhir dinilai sebesar Rp. 1.000,- (seribu rupiah). Biaya pemeliharaan dan perbaikan dibebankan pada laporan laba rugi pada saat terjadinya. Pemugaran dan peningkatan daya guna dalam jumlah besar dan menambah umur ekonomis atau kapasitas dikapitalisasi dan disusutkan sesuai dengan tarif penyusutan yang berlaku. Aset tetap yang sudah tidak digunakan lagi dikeluarkan dari kelompok aset tetap berikut akumulasinya. Keuntungan atau kerugian dari penjualan aset tetap dibukukan dalam laporan laba rugi tahun yang bersangkutan.

Penghentian pengakuan terjadi apabila aset tetap dilepas, dimana nilai tercatat dan akumulasi penyusutannya dikeluarkan dari laporan posisi keuangan konsolidasian dan keuntungan atau kerugian yang dihasilkan diakui dalam laporan laba rugi komprehensif konsolidasian.

Perseroan senantiasa melakukan review atas estimasi umur ekonomis, metode penyusutan dan nilai residu pada setiap akhir periode pelaporan.

## 2. Sewa

Suatu sewa diklasifikasikan sebagai sewa pembiayaan jika sewa tersebut mengalihkan secara substansial seluruh risiko dan manfaat yang terkait dengan kepemilikan aset. Suatu sewa diklasifikasikan sebagai sewa operasi jika sewa tidak mengalihkan secara substansial seluruh risiko dan manfaat yang terkait dengan kepemilikan aset.

Klasifikasi sewa sebagai sewa pembiayaan atau sewa operasi didasarkan pada substansi transaksi dan bukan pada bentuk kontraknya. Contoh dari situasi yang secara individual atau gabungan dalam kondisi normal mengarah pada sewa yang diklasifikasikan sebagai sewa pembiayaan adalah :

- Sewa mengalihkan kepemilikan aset kepada lesse pada masa sewa.
- Penyewa mempunyai opsi untuk membeli aset pada harga yang cukup rendah dibandingkan nilai wajar pada tanggal opsi mulai dapat dilaksanakan, sehingga pada awal sewa dapat dipastikan bahwa opsi akan dilaksanakan.
- Masa sewa adalah untuk umur ekonomis aset meskipun hak milik tidak dialihkan.
- Pada awal sewa, nilai kini dari jumlah pembayaran sewa secara substansial mendekati nilai wajar aset sewaan; dan
- Aset sewaan bersifat khusus dan dimana hanya lesse yang dapat menggunakannya tanpa perlu modifikasi secara material.

Indikator dari situasi yang secara individual ataupun gabungan dapat juga menunjukkan bahwa sewa diklasifikasikan sebagai sewa pembiayaan :

- Jika lesse dapat membatalkan sewa, maka rugi lessor yang terkait dengan pembatalan ditanggung oleh lesse.
- Laba atau rugi dari fluktuasi nilai wajar residu dibebankan kepada lesse sebagai contoh, dalam bentuk potongan harga rental dan setara dengan hasil penjualan residu pada akhir sewa; dan
- Lesse memiliki kemampuan untuk melanjutkan sewa untuk periode kedua dengan nilai rental yang secara substansial lebih rendah dengan nilai pasar rental.

**Sewa Pembiayaan - Perseroan sebagai pihak yang menyewa**

Perseroan menyewa aset tetap tertentu, dimana Perseroan secara substansi memiliki Risikodan manfaat kepemilikan aset, diklasifikasikan sebagai sewa pembiayaan. Sewa pembiayaan dikapitalisasi pada masa awal sewa sebesar nilai terendah antara nilai wajar aset tetap sewaan atau nilai kini pembayaran sewa minimum.

Setiap pembayaran sewa dialokasikan antara porsi pelunasan kewajiban dan beban keuangan. Jumlah kewajiban sewa setelah dikurangi beban keuangan, disajikan sebagai liabilitas jangka panjang, kecuali untuk bagian yang jatuh tempo dalam waktu 12 bulan atau kurang yang disajikan sebagai liabilitas jangka pendek. Unsur bunga dalam beban keuangan dibebankan ke laporan laba rugi komprehensif konsolidasian selama masa sewa yang menghasilkan tingkat suku bunga konstan atas saldo kewajiban. Aset tetap yang diperoleh melalui sewa pembiayaan disusutkan selama jangka waktu yang lebih pendek antara umur manfaat aset dan masa sewa.

## 2. SUMMARY OF SIGNIFICANT ACCOUNTING POLICIES (Continued)

## m. Fixed Assets (Continued)

Fixed asset depreciation period has ended is valued at Rp. 1000, - (one thousand rupiahs). The cost of maintenance and repairs are charged to income as incurred. Restoration and improvement of efficiency in large numbers and add the economic life or capacity are capitalized and depreciated in accordance with the applicable depreciation rates. Fixed assets that are no longer used are removed from the following fixed asset accumulation. Gains or losses from sale of fixed assets recorded in the income statement for the year.

Termination of recognition occurs when a fixed asset is removed, where the carrying value and accumulated depreciation are eliminated from the consolidated statement of financial position and the resulting gain or loss recognized in the consolidated comprehensive income.

The Company continually reviews the estimated useful life, depreciation method and residual value at the end of each reporting period.

## 2. Lease

Lease is classified as financing lease, if such lease transfers substantially all risks and benefits related to the ownership of the assets. Lease is classified as operating lease, if such lease does not transfers substantially all risks and benefits related to the ownership of the assets.

Lease classification as financing lease or operating lease shall be made under the substance of transaction and instead of the form of contract. The example of either individual or collective situation in normal condition referring to the lease which is classified as financing lease shall be as follows :

- Lease shall transfer the ownership of asset to the lessee at the termination of lease period.
- Lease shall have option to purchase the asset on sufficient low price rather than fair value as of the date of the commencement of the implementation of the option. Therefore, in the initial lease, it may ensure that the option shall be implemented.
- Lease period shall be intended to economic aging of assets, though, abandonment is not transferred.
- At the initial lease period, present value of total of minimum lease payment in substantial manner shall approach fair value of lease asset, and
- Lease asset shall have special characteristic and in which only lessee who may use it without requiring modification materially.

Indicators of situations which individually or in combination can also indicate that the lease is classified as finance leases :

- If the lessee cancel to lease, then the loss suffered by lessor related to such cancellation shall be duly borne by lessee.
- Profit or loss of scrap fair value fluctuation shall be allocate to the lessee, for an example, in form of lease discount and equal to scrap selling proceeds at the termination of lease period; and
- Lessee shall be capable to continue the lease to the second period with lease value in substantial manner that is more than lease market value.

**Finance Leases - the Company is the lessee**

The Company leases certain fixed assets, which the Company has substantially the risks and rewards of assets ownership, are classified as finance leases. Finance leases are capitalized at the commencement of the lease at the lower of the fair value of the fixed assets or the present value of minimum lease payments.

Each lease payment is allocated between liability portion and a finance charge. The corresponding lease obligations net of finance charges, presented as a long-term liabilities, except for maturities within 12 months or less presented as a short-term liabilities. The interest element of the finance cost is charged to the consolidated comprehensive income statement over the lease period so as to produce constant periodic rate of interest on the remaining balance of the liability. Fixed assets acquired under finance leases are depreciated over the shorter of the useful life of the assets and the lease term.

2. IKHTISAR KEBIJAKAN AKUNTANSI (Lanjutan)

m. Aset Tetap (Lanjutan)

**Sewa Pembiayaan - Perseroan sebagai pihak yang menyewakan**

Piutang sewa pembiayaan pada awalnya diakui sebesar nilai wajar ditambah dengan biaya transaksi dan selanjutnya diukur pada biaya perolehan diamortisasi dengan menggunakan metode suku bunga efektif, setelah dikurangi dengan provisi penurunan nilai piutang.

**Sewa Operasi - Perseroan sebagai pihak yang menyewa**

Sewa dimana bagian signifikan dari risiko dan manfaat kepemilikan aset berada pada lessor diklasifikasikan sebagai sewa operasi.

Pembayaran yang dilakukan untuk sewa operasi dibebankan pada laporan laba rugi komprehensif konsolidasian dengan dasar garis lurus selama masa sewa.

**Sewa Operasi - Perseroan sebagai pihak yang menyewakan**

Pendapatan sewa diakui dengan dasar garis lurus selama masa sewa.

n. Aset Tetap Dalam Pembangunan

Aset tetap yang belum dapat digunakan dalam kegiatan usaha karena sedang dalam proses penyelesaian, dinyatakan sebesar harga perolehan dan tidak disusutkan, disajikan dalam kelompok aset tetap.

o. Imbalan Kerja/ Imbalan Paska Kerja (IPK)

**Imbalan Kerja Jangka Pendek**

Imbalan kerja jangka pendek diakui pada saat terutang kepada karyawan.

**Imbalan Pensiun**

Perseroan menyelenggarakan program pensiun manfaat pasti dan tunjangan hari tua untuk semua pegawai tetap yang dikelola oleh Dana Pensiun Wijaya Karya. Biaya jasa kini diakui sebagai beban periode berjalan.

Pembebanan kepada pegawai ditetapkan sebesar 5% dari pendapatan tetap, sedangkan beban Perseroan sebesar 10% dari pendapatan tetap pegawai.

Perseroan diharuskan menyediakan imbalan pensiun minimum yang diatur dalam UU No. 13/2003, yang merupakan kewajiban imbalan kerja.

Efektif tanggal 1 Januari 2015 Perseroan menerapkan PSAK no 24 (revisi 2013) "Imbalan Paska Kerja secara retrospektif. Berdasarkan atas revisi PSAK tersebut, perhitungan imbalan paska kerja menggunakan metode *projected unit credit*. Keuntungan atau kerugian aktuarial yang timbul diakui sebagai pendapatan komprehensif lain dan disajikan pada bagian ekuitas, biaya jasa lalu dibebankan langsung pada laba rugi.

Jumlah yang diakui sebagai imbalan pasti di laporan posisi keuangan konsolidasi merupakan nilai kini kewajiban imbalan pasti.

Karena revisi atas PSAK ini diterapkan secara retrospektif maka disajikan kembali dengan periode komparatif sebagai berikut :

2. SUMMARY OF SIGNIFICANT ACCOUNTING POLICIES (Continued)

m. Fixed Assets (Continued)

**Finance Leases - the Company is the lessor**

Financing lease receivables are recognized initially at fair value plus transaction costs and subsequently measured at amortized cost using the effective interest method, net of provision for impairment.

**Operating Leases - the Company is the lessee**

Leases where a significant portion of the risks and rewards of ownership are retained by the lessor are classified as operating leases.

Payments made under operating leases are charged to the consolidated comprehensive income statement on a straight-line basis over the period of the lease.

**Operating Leases - the Company is the lessor**

Rental income is recognized straight-line basis over the lease term.

n. Construction in Progress

Fixed assets that can not be used in operations due to being in the settlement process, are carried at cost and not depreciated, are presented in groups of fixed assets.

o. Employee Benefits

**Short - term employee benefits**

Short-term employee benefits are recognised when they accrue to the employees.

**Pension benefits**

The Company held a defined benefit pension plan and retirement benefits for all permanent employees who are managed by the Pension Fund Wijaya Karya. Current service cost is recognized as an expense for the period.

Loading to employees is set at 5% of fixed income, while the company's expenses by 10% of fixed-income employees.

The Company required to provide a minimum pension benefit as stipulated in the Law No. 13/2003, which represents an underlying defined benefit obligation.

Effective January 1, 2015, the Group adopted PSAK No. 24 (Revised 2013), "Post-employment Benefits", retrospectively. Under the revised PSAK, the cost of providing post-employment benefits is determined using the Projected Unit Credit method. The actuarial gains or losses incurred are recognized to Other Comprehensive Income and is presented in the equity section. Past service cost is recognized immediately to profit and loss.

The benefit obligation recognized in the consolidated statements of financial position represents the present value of the defined benefit obligation.

As the revised PSAK has been retrospectively applied, that as restated as follows :

	Dilaporkan sebelumnya / Previously Reported	31 Desember / December 2014		Disajikan Kembali/ As restated	Financial Position
		Pengaruh Perubahan / Effect of change			
<b>Posisi Keuangan</b>					
Liabilitas Imbalan Paska Kerja	20,418,709,136	22,667,287,154		43,085,996,290	Post Employment liabilities
<b>Ekuitas</b>					<b>Equity</b>
Keuntungan(kerugian) aktuarial atas imbalan paska kerja	-	(22,667,287,154)		(22,667,287,154.00)	Actuarial gain (loss) of post employment benefits
		31 Desember / December 2013			
	Dilaporkan sebelumnya / Previously Reported	Pengaruh Perubahan / Effect of change		Disajikan Kembali/ As restated	Financial Position
<b>Posisi Keuangan</b>					
Liabilitas Imbalan Paska Kerja	24,482,713,159	18,926,082,853		43,408,796,012	Post Employment liabilities
<b>Ekuitas</b>					<b>Equity</b>
Keuntungan(kerugian) aktuarial atas imbalan paska kerja	-	(18,926,082,853)		(18,926,082,853.00)	Actuarial gain (loss) of post employment benefits

**2. IKHTISAR KEBIJAKAN AKUNTANSI (Lanjutan)****p. Pengakuan Pendapatan dan Beban**

Pendapatan diakui berdasarkan metode tahapan penyerahan barang kepada pembeli yang dilengkapi dengan Berita Acara Serah Terima (BAST) yang sudah ditanda tangani oleh kedua belah pihak.

Beban diakui sesuai dengan manfaatnya pada tahun yang bersangkutan (*accrual method*).

**q. Biaya Pinjaman**

Biaya bunga atas pinjaman yang digunakan untuk membangun/membuat aset tetap sampai konstruksi, dibebankan sebagai unsur harga perolehan. Biaya bunga untuk pembiayaan bidang usaha industri dan perdagangan dibebankan sebagai beban lain-lain.

**r. Pajak Penghasilan**

Beban pajak penghasilan terdiri dari pajak penghasilan kini dan pajak penghasilan tangguhan. Pajak tersebut diakui dalam laporan laba rugi komprehensif konsolidasian, kecuali apabila pajak tersebut terkait dengan transaksi atau kejadian yang langsung diakui dalam ekuitas.

Pajak penghasilan kini dihitung dengan menggunakan tarif pajak yang berlaku pada tanggal posisi keuangan.

Pajak penghasilan tangguhan diakui dengan menggunakan balance sheet liability metode, untuk semua perbedaan temporer antara dasar pengenaan pajak atas aset dan liabilitas dengan nilai tercatatnya untuk masing-masing entitas.

**s. Laba Per Saham**

Laba bersih per saham masing-masing dihitung dengan membagi laba bersih dengan jumlah rata-rata tertimbang saham yang beredar pada tahun yang bersangkutan.

**t. Informasi segmen**

Informasi pelaporan segmen operasi disajikan untuk menunjukkan hasil usaha Perseroan yang berasal dari tiap segmen berdasarkan bidang usaha.

Informasi segmen geografis disusun untuk menunjukkan aset dan hasil usaha setiap group wilayah geografis.

**u. Saham Diperoleh Kembali**

Ketika Perseroan membeli kembali sahamnya, jumlah yang dibayarkan, termasuk tambahan biaya yang terkait secara langsung (bersih dari pajak penghasilan), dikurangi dari ekuitas pemegang saham Perseroan sampai saham tersebut dibatalkan, diterbitkan kembali atau dijual. Pada saat saham tersebut dijual atau diterbitkan kembali, pembayaran yang diterima, bersih setelah dikurangi tambahan biaya dan pajak penghasilan yang terkait langsung, diperhitungkan sebagai penambah atau pengurang akun tambahan modal disetor.

**3. KAS DAN SETARA KAS**

Akun ini terdiri dari :

	Juni / June 2015
Kas	419,753,067
Bank	175,536,937,581
Deposito	517,300,000,000
<b>Jumlah</b>	<b>693,256,690,648</b>

Rincian saldo bank dan deposito kepada pihak berelasi dan pihak ketiga adalah sebagai berikut :

<b>Bank Pihak Berelasi Rupiah</b>	
PT Bank Mandiri (Persero) Tbk	133,280,783,353
PT Bank Rakyat Indonesia (Persero) Tbk	6,947,399,140
<b>Saldo dipindahkan</b>	<b>140,228,182,493</b>

**2. SUMMARY OF SIGNIFICANT ACCOUNTING POLICIES (Continued)****p. Revenue and Expense Recognition**

Revenue is recognized on stage method of delivery to the buyer that comes with the Official Handover which has been signed by both parties.

Expenses are recognized corresponding on benefit during the relevant year (*accrual method*).

**q. Interest Expenses**

The cost of interest on loans used to build / make up the construction of fixed assets, are expensed as a cost element. Interest costs for financing the field of industrial and commercial businesses are charged as other expenses.

**r. Income Tax**

Income tax expense comprises current income tax and deferred income tax. Tax is recognized in the consolidated statement of comprehensive income, except to the extend that it relates to item recognized directly to equity.

The current income tax is calculated using tax rates in effect at the date of the financial position.

Deferred income tax is recognized using the balance sheet liability method, for all temporary differences arising between the tax bases of assets and liabilities with carrying values for each entity.

**s. Earnings Per Share**

Net Earning per share of each calculated by dividing net income by the weighted average number of shares outstanding during the year.

**t. Segment Information**

Information on operating segments is presented to show the results of operations of the company originating from each segment based business field.

Geographical Segment information is prepared based to show the assets and results of operations of each geographical group.

**u. Treasury Stock**

Where the company buys back its share capital, the consideration paid, including any directly attributable incremental costs (net of income taxes), is deducted from equity holders attributable to the Company equity holders until the shares are cancelled, reissued or disposed. Where such shares are subsequently sold or reissued, any consideration received, net of any directly attributable incremental transaction costs and the related income tax effects, is accounted for as an addition to or deduction from additional paid-in capital.

**3. CASH AND CASH EQUIVALENT**

This account consists of :

	2014	
	180,346,550	Cash
	116,494,352,324	Bank
	921,800,000,000	Time Deposits
	<b>1,038,474,698,874</b>	<b>Total</b>

Details of bank balances and deposits related to the parties and third parties is as follows :

		<b>Bank Related Parties Rupiah</b>
	49,470,546,050	PT Bank Mandiri (Persero) Tbk
	25,795,429,224	PT Bank Rakyat Indonesia (Persero) Tbk
	<b>75,265,975,274</b>	<b>Carried forward</b>



Untuk Periode 6 (Enam) bulan Yang Berakhir Tanggal 30 Juni 2015 dan 2014 (Tidak Diaudit) dan Tahun - tahun yang Berakhir 31 Desember 2014 (Diaudit) (Dinyatakan dalam Rupiah, kecuali dinyatakan lain)

For 6 (Six) months ended June 30, 2015 and 2014 (Unaudited) and Years Ended December 31, 2014 (Audited) (Expressed in Rupiah, unless otherwise stated)

## 3. KAS DAN SETARA KAS (Lanjutan)

## 3. CASH AND CASH EQUIVALENT (Continued)

	Juni / June 2015	2014	
<b>Saldo dipindahkan</b>	140,228,182,493	75,265,975,274	<b>Carried forward</b>
PT Bank Negara Indonesia (Persero) Tbk	15,608,564,432	13,738,522,302	PT Bank Negara Indonesia (Persero) Tbk
PT Bank Syaria'h Mandiri	697,433,803	695,532,310	PT Bank Syaria'h Mandiri
PT Bank Sumselbabel	10,319,923	9,893,377	PT Bank Sumselbabel
PT Bank Pembangunan Daerah Jawa Barat dan Banten Tbk	6,154,508	6,199,186	PT Bank Pembangunan Daerah Jawa Barat dan Banten Tbk
PT Bank Pembangunan Daerah Jawa Timur Tbk.	1,604,868	1,604,868	PT Bank Pembangunan Daerah Jawa Timur Tbk.
PT Bank Negara Indonesia Syaria'h	46,486,356	1,604,857	PT Bank Negara Indonesia Syaria'h
<b>Pihak Berelasi</b>			<b>Related Parties</b>
<b>US Dollar</b>			<b>US Dollar</b>
PT Bank Mandiri (Persero) Tbk	12,553,158,292	5,111,978,781	PT Bank Mandiri (Persero) Tbk
PT Bank Rakyat Indonesia (Persero) Tbk	667,163,943	622,278,283	PT Bank Rakyat Indonesia (Persero) Tbk
PT Bank Negara Indonesia (Persero) Tbk	11,435,656	10,885,000	PT Bank Negara Indonesia (Persero) Tbk
<b>SGD Dollar</b>			<b>SGD Dollar</b>
PT Bank Negara Indonesia (Persero) Tbk	302,379,587	563,520,398	PT Bank Negara Indonesia (Persero) Tbk
<b>Subjumlah</b>	<u>170,132,883,861</u>	<u>96,027,994,636</u>	<b>Subtotal</b>
<b>Pihak Ketiga</b>			<b>Third Parties</b>
<b>Rupiah</b>			<b>Rupiah</b>
PT Bank Mega Tbk	2,268,606,082	1,691,026,453	PT Bank Mega Tbk
PT Bank CIMB Niaga Tbk	654,907,906	4,675,780,247	PT Bank CIMB Niaga Tbk
PT Bank DBS Indonesia	1,776,758,582	11,848,766,804	PT Bank DBS Indonesia
PT Bank BCA	703,152,249	2,057,720,756	PT Bank BCA
<b>US Dollar</b>			<b>US Dollar</b>
Citibank	-	72,084,948	Citibank
<b>SGD Dollar</b>			<b>SGD Dollar</b>
PT Bank CIMB Niaga Tbk	188,789	44,971,206	PT Bank CIMB Niaga Tbk
PT Bank BCA	440,113	76,007,274	PT Bank BCA
<b>Subjumlah</b>	<u>5,404,053,720</u>	<u>20,466,357,688</u>	<b>Subtotal</b>
<b>Jumlah</b>	<u><u>175,536,937,581</u></u>	<u><u>116,494,352,324</u></u>	<b>Total</b>
<b>Deposito</b>			<b>Time Deposits</b>
<b>Pihak Berelasi</b>			<b>Related Parties</b>
PT Bank Mandiri (Persero) Tbk	331,800,000,000	626,800,000,000	PT Bank Mandiri (Persero) Tbk
PT Bank Rakyat Indonesia (Persero) Tbk	135,000,000,000	280,000,000,000	PT Bank Rakyat Indonesia (Persero) Tbk
PT Bank BTN (Persero) Tbk	21,500,000,000	-	PT Bank BTN (Persero) Tbk
<b>Subjumlah</b>	<u>488,300,000,000</u>	<u>906,800,000,000</u>	<b>Subtotal</b>
<b>Pihak Ketiga</b>			<b>Third Parties</b>
PT Bank Mega Tbk	15,000,000,000	15,000,000,000	PT Bank Mega Tbk
PT Bank UOB	14,000,000,000	-	PT Bank UOB
<b>Subjumlah</b>	<u>29,000,000,000</u>	<u>15,000,000,000</u>	<b>Subtotal</b>
<b>Jumlah</b>	<u><u>517,300,000,000</u></u>	<u><u>921,800,000,000</u></u>	<b>Total</b>

Penempatan deposito berupa Deposito On Call (DOC) dan Deposito berjangka sampai dengan 6 bulan, dengan tingkat bunga masing - masing : 30 Juni 2015 Deposito On Call (DOC) sebesar 4.25% - 5.75%, Deposito berjangka 7.5% - 9.75%, 31 Desember 2014 Deposito On Call (DOC) sebesar 3.75% - 6%, Deposito berjangka 9.5% - 11%

Tidak ada kas dan setara kas yang dijadikan jaminan.

Placement of deposits in the form of Deposit On Call (DOC) and deposits up to 6 months, with an interest rate of each - each: June 30, 2015 Deposit On Call (DOC) of 4.25% - 5.75%, Time deposits 7.50% - 9.75%, December 31, 2014 Deposit On Call (DOC) of 3.75% - 6%, Time deposits 9.5% - 11%

There are no cash and cash equivalents in subsidiaries as collateral.

## 4. PIUTANG USAHA

## 4. ACCOUNT RECEIVABLES

Rincian Piutang Usaha adalah sebagai berikut :

Accounts Receivable details are as follows :

	Juni / June 2015	2014	
Piutang Usaha	460,036,916,702	510,117,069,480	Account Receivables
Cadangan Kerugian Penurunan Nilai	(34,668,652,560)	(34,428,238,855)	Allowance for impairment
<b>Jumlah</b>	<u><u>425,368,264,142</u></u>	<u><u>475,688,830,625</u></u>	<b>Total</b>

Untuk Periode 6 (Enam) bulan Yang Berakhir Tanggal 30 Juni 2015 dan 2014 (Tidak Diaudit)  
dan Tahun - tahun yang Berakhir 31 Desember 2014 (Diaudit)  
(Dinyatakan dalam Rupiah, kecuali dinyatakan lain)

For 6 (Six) months ended June 30, 2015 and 2014 (Unaudited)  
and Years Ended December 31, 2014 (Audited)  
(Expressed in Rupiah, unless otherwise stated)

## 4. PIUTANG USAHA (Lanjutan)

## 4. ACCOUNT RECEIVABLES (Continued)

	Juni / June 2015
Rincian piutang usaha kepada pihak berelasi dan pihak ketiga adalah sebagai berikut :	
Pihak ketiga	256,877,275,869
Pihak berelasi	203,159,640,833
<b>Jumlah</b>	<b>460,036,916,702</b>
Cadangan Kerugian Penurunan Nilai	(34,668,652,560)
<b>Jumlah</b>	<b>425,368,264,142</b>
Rincian piutang usaha berdasarkan mata uang asing :	
<b>Pihak ketiga</b>	
Rupiah	256,877,275,869
Dollar Amerika Serikat	-
<b>Subjumlah</b>	<b>256,877,275,869</b>
<b>Pihak berelasi</b>	
Rupiah	203,159,640,833
Dollar Amerika Serikat	-
<b>Subjumlah</b>	<b>203,159,640,833</b>
<b>Jumlah</b>	<b>460,036,916,702</b>
Rincian analisis umur piutang usaha dihitung sejak tanggal faktur adalah sebagai berikut :	
Belum Jatuh Tempo	169,377,730,357
Lewat Jatuh Tempo :	
> 1 - 60 hari	104,891,704,866
> 61 - 150 hari	59,059,165,247
> 151 - 330 hari	62,467,753,614
> Lebih dari 330 hari	64,240,562,618
<b>Jumlah</b>	<b>460,036,916,702</b>
Akumulasi Penurunan Nilai	(34,668,652,560)
<b>Jumlah</b>	<b>425,368,264,142</b>

Rincian piutang usaha kepada pihak ketiga dan pihak berelasi adalah sebagai berikut

<b>Pihak Ketiga</b>	
PT OKI P&P MILLS	32,264,755,200
CSES - CSCEC - HK JO	14,564,839,475
PT Indofood Sukses Makmur	11,258,547,442
PT Wahana Cipta	10,164,173,000
PT Multi Artha Pratama	11,014,993,000
PT Indokarya Bangun Bersama	8,448,585,600
PT Indah Kiat Pulp & Paper	7,995,162,000
PT Nusa Raya Cipta	6,981,558,400
PP - Taisei Indonesia Cons	5,399,166,800
PT Kawah Ape Jaya Indonesia	4,852,610,000
PT Kapuk Naga Indah	4,278,897,720
PT Ghaitsa Zahira Shofa	4,123,850,000
PT Trillion Glory	4,054,672,560
PT Duta Mas Indah	3,998,127,000
PT Satyamitra Surya Perkasa	3,792,439,540
PT Mitra Pemuda	3,701,268,780
PT Petrosea	3,642,360,000
PT Holcim Indonesia Tbk.	3,558,769,000
PT Jaya Konstruksi	3,365,080,000
PT Mahardhika Agung Lestari	3,349,944,300
PT Dyan Nugraha Saotanre	3,387,700,680
PT Purnama Karya Nugraha	3,326,400,000
PT Wasis Karya	3,200,833,280
PT Fajar Parahyangan	3,179,570,000
WIKARabana-Kelsri, KSO	2,806,215,000
PT Mitra Bahagia Utama	2,722,656,000
PT Bangun Mitra Abadi	2,640,233,000
PT Anta Raksa	2,553,600,000
PT Tuju Wali Wali	2,494,775,300
PT Bumi Permata Kendari	2,460,000,000
PT Ramadhan Karya Pratama	2,235,870,000
<b>Saldo dipindahkan</b>	<b>181,817,653,077</b>

	2014	
Details of trade receivables related parties and third parties is as follows :		
	286,790,385,974	Third Parties
	223,326,683,506	Related Parties
	<b>510,117,069,480</b>	<b>Total</b>
	(34,428,238,855)	Allowance for impairment
	<b>475,688,830,625</b>	<b>Total</b>
Details of account receivables based on foreign currency :		
		<b>Third Parties</b>
	281,958,386,254	Rupiah
	4,831,999,321	American Dollar
	<b>286,790,385,575</b>	<b>Subtotal</b>
		<b>Related Parties</b>
	221,329,649,650	Rupiah
	1,997,034,255	American Dollar
	<b>223,326,683,905</b>	<b>Subtotal</b>
	<b>510,117,069,480</b>	<b>Total</b>
Analysis aging accounts receivable shall be calculated from the date the invoice is as follows :		
	186,292,750,505	Current Due
		Overdue :
	150,407,201,947	> 1 - 60 days
	67,899,001,348	> 61 - 150 days
	10,313,151,942	> 151 - 330 days
	42,327,223,886	> Over 330 days
	<b>457,239,329,628</b>	<b>Total</b>
	(34,428,238,855)	Allowance for impairment
	<b>422,811,090,773</b>	<b>Total Trade Receivables - Net</b>
Details of trade receivables third parties and related parties is as follows :		
		<b>Third Parties</b>
	30,976,267,200	PT OKI P&P MILLS
	12,280,100,000	CSES - CSCEC - HK JO
	-	PT Indofood Sukses Makmur
	11,031,135,810	PT Wahana Cipta
	8,400,697,950	PT Multi Artha Pratama
	-	PT Indokarya Bangun Bersama
	-	PT Indah Kiat Pulp & Paper
	14,431,167,717	PT Nusa Raya Cipta
	-	PP - Taisei Indonesia Cons
	20,400,000,000	PT Kawah Ape Jaya Indonesia
	3,826,932,048	PT Kapuk Naga Indah
	3,855,080,000	PT Ghaitsa Zahira Shofa
	4,054,672,560	PT Trillion Glory
	-	PT Duta Mas Indah
	2,263,080,000	PT Satyamitra Surya Perkasa
	1,092,177,600	PT Mitra Pemuda
	-	PT Petrosea
	4,258,356,000	PT Holcim Indonesia Tbk.
	6,355,772,000	PT Jaya Konstruksi
	-	PT Mahardhika Agung Lestari
	-	PT Dyan Nugraha Saotanre
	-	PT Purnama Karya Nugraha
	-	PT Wasis Karya
	3,318,670,000	PT Fajar Parahyangan
	-	WIKARabana-Kelsri, KSO
	-	PT Mitra Bahagia Utama
	1,589,464,200	PT Bangun Mitra Abadi
	2,553,600,000	PT Anta Raksa
	3,805,535,300	PT Tuju Wali Wali
	-	PT Bumi Permata Kendari
	-	PT Ramadhan Karya Pratama
	<b>134,492,708,385</b>	<b>Carried forward</b>

Untuk Periode 6 (Enam) bulan Yang Berakhir Tanggal 30 Juni 2015 dan 2014 (Tidak Diaudit)  
dan Tahun - tahun yang Berakhir 31 Desember 2014 (Diaudit)  
(Dinyatakan dalam Rupiah, kecuali dinyatakan lain)

For 6 (Six) months ended June 30, 2015 and 2014 (Unaudited)  
and Years Ended December 31, 2014 (Audited)  
(Expressed in Rupiah, unless otherwise stated)

## 4. PIUTANG USAHA (Lanjutan)

## 4. ACCOUNT RECEIVABLES (Continued)

	Juni / June 2015	2014	
<b>Saldo pindahan</b>	181,817,653,077	134,492,708,385	<b>Brought forward</b>
PT Dunia Mas	2,211,048,000	-	PT Dunia Mas
PT Griya Morini	2,120,647,440	-	PT Griya Morini
PT Berdikari Pondasi Perkasa	1,901,286,609	5,872,500,000	PT Berdikari Pondasi Perkasa
PT Tiga Bintang Griyasarana	1,864,926,000	-	PT Tiga Bintang Griyasarana
PT Maras Bangun Persada	1,824,516,540	-	PT Maras Bangun Persada
PT Karyanas	1,721,360,000	-	PT Karyanas
PT Aria Jaya	1,587,405,600	-	PT Aria Jaya
PT Delima K	1,551,590,400	-	PT Delima K
CV Mulia Abadi	1,517,000,000	-	CV Mulia Abadi
PT Hindoli	1,506,905,763	-	PT Hindoli
PT Super Beton Persada	1,422,364,020	1,568,786,800	PT Super Beton Persada
PT Pilaren	1,417,062,400	-	PT Pilaren
PT Badan Kerjasama Mutiara Bunda	1,377,126,805	12,232,499,625	PT Badan Kerjasama Mutiara Bunda
PT Daya Guna Mandiri	1,286,356,920	1,286,356,920	PT Daya Guna Mandiri
PT D&C Engineering	1,233,720,000	1,251,600,000	PT D&C Engineering
PT Tirta Restu Ayunda	1,160,783,000	-	PT Tirta Restu Ayunda
PT Karya Adi	1,055,436,000	-	PT Karya Adi
PT Cipta Bara Bata	1,025,250,000	-	PT Cipta Bara Bata
Lampiri - Trilogi JO	1,135,180,820	972,971,450	Lampiri - Trilogi JO
PT Maruta Bumiprima	957,242,600	1,780,012,460	PT Maruta Bumiprima
PT Tri Kencana Sakti Utama	803,656,000	1,631,980,800	PT Tri Kencana Sakti Utama
PT Neocelindo Inti Beton	759,257,455	1,303,290,000	PT Neocelindo Inti Beton
PT Indopora	686,322,813	1,140,749,679	PT Indopora
PT Indomuda Satria Internusa	581,496,300	2,785,217,400	PT Indomuda Satria Internusa
PT Rayon Utama Makmur	558,656,000	1,372,959,200	PT Rayon Utama Makmur
PT Catur Eka Adi Krida	429,042,000	2,202,480,000	PT Catur Eka Adi Krida
PT Karunia Putra Persada	258,273,920	2,152,987,200	PT Karunia Putra Persada
PT Dwifarita	115,584,000	1,916,096,000	PT Dwifarita
PT Aquanur	104,766,480	2,243,142,720	PT Aquanur
PT Cemerlang Samudra Kontrindo	72,563,400	1,604,400,000	PT Cemerlang Samudra Kontrindo
PT Hotel Delta	50,650,000	1,369,884,600	PT Hotel Delta
PT Energi Sejahtera Mas	-	12,335,257,800	PT Energi Sejahtera Mas
PT Sinar Menara Deli	-	10,218,712,670	PT Sinar Menara Deli
PT Bangun Kharisma Prima	-	7,595,435,228	PT Bangun Kharisma Prima
BUT Petrochina Int	-	4,831,999,321	BUT Petrochina Int
PT Calista Perkasa Mulia	-	3,871,294,500	PT Calista Perkasa Mulia
PT Peraga Lambang Sejahtera	-	3,310,668,000	PT Peraga Lambang Sejahtera
PT Tiara Metropolitan Indah	-	2,908,272,000	PT Tiara Metropolitan Indah
PT Duta Dharma Sinarmas	-	2,593,800,000	PT Duta Dharma Sinarmas
PT Paton Buana Semesta	-	2,562,329,760	PT Paton Buana Semesta
PT Bangun Cipta - Raka	-	2,508,760,200	PT Bangun Cipta - Raka
PT Passokorang	-	2,307,660,000	PT Passokorang
PT Dwi Mulyo	-	2,283,129,000	PT Dwi Mulyo
PT Pijar Utama	-	2,254,060,000	PT Pijar Utama
PT Hasta P	-	1,541,008,900	PT Hasta P
PT Wira Jasa Persada	-	1,510,464,000	PT Wira Jasa Persada
PT Indria Putra Persada	-	1,417,780,000	PT Indria Putra Persada
PT Istana Putra Agung	-	1,204,218,750	PT Istana Putra Agung
PT Karya Adi	-	1,055,436,000	PT Karya Adi
Lain-lain dibawah Rp 1 Milliar	40,762,145,507	41,299,476,606	Other below Rp 1 Billion
<b>Subjumlah</b>	<b>256,877,275,869</b>	<b>286,790,385,974</b>	<b>Subtotal</b>
Akumulasi Penurunan Nilai	(12,114,590,597)	(11,701,620,466)	Allowance for impairment
<b>Jumlah</b>	<b>244,762,685,272</b>	<b>275,088,765,508</b>	<b>Total</b>
<b>Pihak Berelasi</b>			<b>Related Parties</b>
PT Wijaya Karya (Persero),Tbk	51,052,192,466	63,019,591,606	PT Wijaya Karya (Persero),Tbk
PT Utama Karya (Persero)	31,206,790,587	27,489,714,031	PT Utama Karya (Persero)
PT Istaka Karya (Persero)	19,891,414,643	19,891,414,643	PT Istaka Karya (Persero)
PT Kereta Api Indonesia (Persero)	17,111,934,000	17,111,934,000	PT Kereta Api Indonesia (Persero)
Hutama Karya - Nindya Karya, KSO	17,023,563,900	1,944,199,600	Hutama Karya - Nindya Karya, KSO
PT Pembangunan Perumahan (Persero),Tbk	14,214,052,056	30,938,968,874	PT Pembangunan Perumahan (Persero),Tbk
PT Adhi Karya (Persero),Tbk	10,968,905,090	5,538,684,962	PT Adhi Karya (Persero),Tbk
PT Perusahaan Listrik Negara (Persero)	10,175,195,382	2,591,138,060	PT Perusahaan Listrik Negara (Persero)
PT WIKA - Waskita JO	6,100,120,000	-	PT WIKA - Waskita JO
<b>Saldo dipindahkan</b>	<b>177,744,168,124</b>	<b>168,525,645,776</b>	<b>Carried forward</b>

Untuk Periode 6 (Enam) bulan Yang Berakhir Tanggal 30 Juni 2015 dan 2014 (Tidak Diaudit) dan Tahun - tahun yang Berakhir 31 Desember 2014 (Diaudit)  
(Dinyatakan dalam Rupiah, kecuali dinyatakan lain)

For 6 (Six) months ended June 30, 2015 and 2014 (Unaudited) and Years Ended December 31, 2014 (Audited)  
(Expressed in Rupiah, unless otherwise stated)

## 4. PIUTANG USAHA (Lanjutan)

## 4. ACCOUNT RECEIVABLES (Continued)

	Juni / June 2015
<b>Saldo pindahan</b>	177,744,168,124
Shimizu-Obayashi-Wijaya Karya-Jaya Konstruksi JO	4,190,670,650
PT Krakatau Engineering	3,019,590,660
PT Waskita Karya (Persero),Tbk	2,889,144,000
PT Nindya Karya (Persero)	2,489,948,260
PP - WASKITA JO	2,037,747,560
Adhi Karya - PP JO	1,410,344,884
PT WIKA - ADHI - HK JO	1,041,324,516
PT Brantas Abipraya	702,220,594
Thobisima - PT Wijaya Karya Tbk. JO	366,344,412
PT WIKA Gedung	-
WIKA - RAKA - TANJUNG JO	-
Konsorsium PT WIKA - Technip Indonesia	-
Lain-lain dibawah Rp 1 Milliar	7,268,137,173
<b>Subjumlah</b>	<b>203,159,640,833</b>
Akumulasi Penurunan Nilai	(22,554,061,963)
<b>Jumlah</b>	<b>180,605,578,870</b>

Penurunan nilai piutang dilakukan berdasarkan assesment individual atas saldo piutang usaha yang berumur lebih dari 12 bulan.

Mutasi penurunan nilai piutang adalah sebagai berikut :

Saldo awal	34,428,238,855
Penambahan penyisihan	576,353,061
Pengurangan penyisihan	(335,939,356)
<b>Saldo akhir periode</b>	<b>34,668,652,560</b>

Berdasarkan hasil penelaahan keadaan piutang masing-masing pelanggan pada akhir periode pelaporan, manajemen berkeyakinan bahwa cadangan penurunan nilai telah memadai untuk menutup kemungkinan kerugian atas tidak tertagihnya piutang

Penurunan nilai piutang dilakukan berdasarkan assesment individual atas saldo piutang usaha yang berumur lebih dari 360 hari. Jumlah piutang yang dilakukan impair dengan metode suku bunga efektif masing - masing sebesar Rp 94.675.065.665 dan Rp 55.156.156.069 pada 30 Juni 2015 dan 31 Desember 2014.

Apabila ada pembayaran atas piutang yang telah dilakukan *impairment*, dilakukan pemulihan dan dicatat sebagai pendapatan lain-lain.

Piutang digunakan sebagai agunan utama atas fasilitas kredit modal kerja revolving dan fasilitas Non Cash Loan pada PT Bank Mandiri (Persero),Tbk, PT Bank Rakyat Indonesia (Persero),Tbk dan PT Bank DBS Indonesia. Lihat catatan 12

Perseroan mempunyai piutang usaha kepada PT Istaka Karya (Persero) atas proyek Gedung di Nanggroe Aceh Darussalam (NAD), Jalan Tol Sedyatmo dan Jembatan Cut Meutia Bekasi sebesar Rp 19.891.414.643 dan telah dilakukan impair 100%.

Piutang usaha kepada PT Trillion Glory atas proyek Turap Bulungan Tanjung Selor sebesar Rp 4.054.672.560 dan telah dilakukan impair 100% atas proyek Turap Tunjungan Tanjung Selor. Sampai saat ini proses pidana (Penggelapan, Penipuan dan Pencucian Uang) tetap dilanjutkan dan sudah dilakukan BAP oleh Polda Metro Jaya. Perseroan, untuk saat ini memonitoring proses di Polda dengan lebih intensif. Selama tahun 2014 Perseroan menerima sebagian pembayaran dari piutang tersebut sebesar Rp 2.560.000.000

Piutang usaha kepada PT Daya Guna Mandiri atas proyek dermaga di Belawan sebesar Rp 1.286.356.920 dan telah dilakukan impair 100%. Sampai saat ini proses pidana (Penggelapan) tetap dilanjutkan dan sudah dilaporkan kepada Polda Jawa Timur. Untuk saat ini upaya hukum mencairkan tagihan masih terus berlanjut namun belum berhasil dan PT Daya Guna Mandiri saat ini sudah tidak melakukan aktivitas operasional Perusahaan lagi.

## 5. PENDAPATAN AKAN DITERIMA

Merupakan pendapatan yang sudah dicatat atas penyerahan barang ke pelanggan namun masih dalam proses penagihan.

	2014
	168,525,645,776
	-
	14,092,751,084
	9,982,131,175
	2,695,006,915
	-
	1,492,692,646
	1,041,324,516
	4,413,914,202
	2,192,394,170
	5,942,188,800
	4,009,940,000
	3,713,752,400
	5,224,941,822
	<b>223,326,683,506</b>
	(22,726,618,389)
	<b>200,600,065,117</b>

	Brought forward
Shimizu-Obayashi-Wijaya Karya-Jaya Konstruksi JO	PT Krakatau Engineering
	PT Waskita Karya (Persero),Tbk
	PT Nindya Karya (Persero)
	PP - WASKITA JO
	Adhi Karya - PP JO
	PT WIKA - ADHI - HK JO
	PT Brantas Abipraya
	Thobisima - PT Wijaya Karya Tbk. JO
	PT WIKA Gedung
	WIKA - RAKA - TANJUNG JO
	Konsorsium PT WIKA - Technip Indonesia
	Other below Rp 1 Billion
	<b>Subtotal</b>
	Allowance for impairment
	<b>Total</b>

*Impairment of receivables is based on individual assesment on accounts receivable older than 12 months.*

*The movement in allowance for impairment of receivables is as follows :*

	35,332,840,786	Beginning balance
	2,112,110,371	Addition Allowance
	(3,016,712,302)	Deduction Allowance
	<b>34,428,238,855</b>	<b>Balance at end of period</b>

*Based on a review of the status of the individual receivable accounts at end of reporting period, the management believes that the allowance for impairment is adequate to cover possible losses from uncollectible receivables.*

*Impairment of receivables is based on individual assesment on accounts receivable older than 360 days. Total receivables are carried impair the effective interest rate method of Rp 94.675.065.665 and Rp 55.156.156.069 on June 30 ,2015 and December 31, 2014.*

*If there is a payment for receivables impairment has done, done restoration and recorded as other income.*

*Receivables used as the primary collateral for working capital revolving credit facility and Non Cash Loan facilities at PT Bank Mandiri (Persero)Tbk, ,PT Bank Rakyat Indonesia (Persero),Tbk dan PT Bank DBS Indonesia. See notes 12*

*The Company had account receivables to PT Istaka Karya (Persero) project in Nanggroe Aceh Darussalam (NAD), Toll Road Sedyatmo and Cut Meutia Bridge amounting Rp 19.891.414.643 and has impaired 100%.*

*Trade receivables to PT Trillion Glory for project Turap Bulungan Tanjung Selor amounting Rp 4.054.672.560 and has impaired 100% of receivables from Turap Bulungan Tanjung Selor Project. Until now the criminal process (Embezzlement, fraud and Money Laundering) and continued to BAP was done by Polda Metro Jaya. The Company, for the current monitoring process with more intensive by the police. During 2014 Company received a partial settlement of the accounts of Rp 2.560.000.000*

*Trade receivables from PT Daya Guna Mandiri upper dock project in Belawan amounted Rp 1.286.356.920 and has done impairment 100%. Until now the criminal process (Embezzlement) still continued and has been reported to the East Java Police Department. For now, efforts to dilute the bill law continues but has not been successful and PT Daya Guna Mandiri is now no longer operational activities.*

## 5. ACCRUED INCOME

*Revenue that has been recorded for the delivery of goods to customers, but still in the billing process.*

**CATATAN ATAS LAPORAN KEUANGAN KONSOLIDASIAN**

Untuk Periode 6 (Enam) bulan Yang Berakhir Tanggal 30 Juni 2015 dan 2014 (Tidak Diaudit) dan Tahun - tahun yang Berakhir 31 Desember 2014 (Diaudit) (Dinyatakan dalam Rupiah, kecuali dinyatakan lain)

**NOTES TO CONSOLIDATED FINANCIAL STATEMENTS**

For 6 (Six) months ended June 30, 2015 and 2014 (Unaudited) and Years Ended December 31, 2014 (Audited) (Expressed in Rupiah, unless otherwise stated)

**5. PENDAPATAN AKAN DITERIMA (Lanjutan)**

Rincian pendapatan akan diterima per wilayah penjualan adalah sebagai berikut :

	<u>Juni / June 2015</u>
Wilayah penjualan I Sumatera Utara	6,018,536,845
Wilayah penjualan II Sumatera Selatan	-
Wilayah penjualan III Jakarta	545,786,700
Wilayah penjualan V Jawa Timur	12,516,383,288
Wilayah penjualan VI Sulawesi Selatan	-
<b>Jumlah</b>	<b><u>19,080,706,833</u></b>

Rincian pendapatan akan diterima per pelanggan adalah sebagai berikut :

PT Sinar Menara Deli	4,546,599,645
PT Energi Sejahtera Mas	-
PT Catur Eka Adhi Krida	-
Lain-lain Dibawah 1 miliar	1,238,896,700
<b>Sub Jumlah</b>	<b><u>5,785,496,345</u></b>

**Pihak Berelasi**

PT Wijaya Karya (Persero) Tbk	7,860,101,000
PT Hutama Karya (Persero)	2,282,496,000
PT Perusahaan Listrik Negara (Persero)	1,124,789,288
PT Krakatau Engineering	-
Lain-lain Dibawah 1 miliar	2,027,824,200
<b>Sub Jumlah</b>	<b><u>13,295,210,488</u></b>
<b>Jumlah</b>	<b><u>19,080,706,833</u></b>

**5. ACCRUED INCOME (Continued)**

Details of revenue to be received by the sales area as follows :

	<u>2014</u>	
28,613,371,717		Sales Region I North Sumatra
68,911,000		Sales Region II South Sumatra
68,911,000		Sales Region III Jakarta
2,785,847,520		Sales Region V East Java
2,336,913,000		Sales Region VI South Sulawesi
<b><u>33,873,954,237</u></b>		<b>Total</b>

Details of revenue to be received per customers :

4,546,599,645		PT Sinar Menara Deli
4,652,719,200		PT Energi Sejahtera Mas
1,508,220,000		PT Catur Eka Adhi Krida
985,350,000		Other below Rp 1 Billion
<b><u>11,692,888,845</u></b>		<b>Sub Total</b>

**Related Parties**

5,926,762,400		PT Wijaya Karya (Persero) Tbk
-		PT Hutama Karya (Persero)
2,405,824,000		PT Perusahaan Listrik Negara (Persero)
13,172,804,992		PT Krakatau Engineering
606,763,000		Other below Rp 1 Billion
<b><u>22,112,154,392</u></b>		<b>Sub Total</b>
<b><u>33,805,043,237</u></b>		<b>Total</b>

**6. PIUTANG LAIN-LAIN**

Rincian piutang lain-lain adalah sebagai berikut :

	<u>Juni / June 2015</u>
Piutang Asuransi	4,893,442,920
Piutang lain-lain	
Piutang Bunga	1,488,541,009
Piutang IPK	1,873,873,479
Piutang Lain - lain	975,852,762
<b>Jumlah</b>	<b><u>9,231,710,170</u></b>

Piutang Asuransi merupakan piutang Perseroan kepada pihak ketiga terkait pembayaran pesangon pegawai pensiun. Manajemen berpendapat seluruh piutang tersebut dapat ditagih sehingga cadangan kerugian penurunan nilai tidak dibentuk.

Piutang Bunga merupakan piutang akibat pencatatan transaksi *accrual* pendapatan bunga atas penempatan deposito dan bunga pinjaman kepada pihak berelasi.

Piutang Imbalan Paska Kerja merupakan piutang atas transaksi pembayaran talangan pesangon pegawai yang akan diklaimkan kepada pihak ketiga.

**6. OTHER RECEIVABLES**

Details of other receivables is as follows :

	<u>2014</u>	
2,251,426,067		Receivables Insurance
3,001,983,531		Other Receivable
610,227,634		Interest Receivable
1,135,318,659		Post-Employment Benefit Receivables
<b><u>6,998,955,891</u></b>		<b>Total</b>

Receivable Insurance is a receivable company to a third party employee severance payments related to pensions. Management believes that all such receivables are collectible thus allowance for impairment losses was not provided.

Deposit Accounts Receivable is due to the recording of transactions interest income accrued on the deposits and interest on loans to related parties.

Post-Employment Benefits receivables are receivables on employee severance payment transactions bailout which will be claimed to third parties.

**7. PERSEDIAAN**

Akun ini dapat dirinci sebagai berikut :

	<u>Juni / June 2015</u>
Persediaan barang jadi di lapangan	140,626,491,163
Persediaan barang jadi di gudang	268,039,407,539
Persediaan bahan baku	122,054,203,025
Persediaan suku cadang	18,019,777,926
Persediaan bahan bakar dan pelumas	2,655,971,797
<b>Jumlah</b>	<b><u>551,395,851,450</u></b>

**7. INVENTORIES**

This account can be specified as follows :

	<u>2014</u>	
108,724,294,928		Finished goods in the field
222,946,330,875		Finished goods in warehouse
109,936,714,941		Raw materials
13,765,938,352		Spare parts inventory
2,229,863,763		Supplies of fuel oil and lubricant
<b><u>457,603,142,859</u></b>		<b>Total</b>



Untuk Periode 6 (Enam) bulan Yang Berakhir Tanggal 30 Juni 2015 dan 2014 (Tidak Diaudit) dan Tahun - tahun yang Berakhir 31 Desember 2014 (Diaudit) (Dinyatakan dalam Rupiah, kecuali dinyatakan lain)

For 6 (Six) months ended June 30, 2015 and 2014 (Unaudited) and Years Ended December 31, 2014 (Audited) (Expressed in Rupiah, unless otherwise stated)

## 7. PERSEDIAAN (Lanjutan)

Persediaan barang jadi di lapangan merupakan persediaan barang jadi yang sudah dikirim ke pelanggan atau sudah di lokasi proyek dan dalam proses Berita Acara Serah Terima, dengan rincian sebagai berikut :

	Juni / June 2015
Tiang Beton	15,165,547,492
Tiang Pancang	87,658,928,217
Bantalan Jalan Rel	5,094,465,308
Beton Jembatan	20,186,729,528
Beton Dinding Penahan Tanah	4,685,081,173
Beton Bangunan dan Gedung	4,704,327,620
Beton Bangunan Maritim	925,672,873
Produk Beton Lain-lain	2,205,738,952
<b>Jumlah</b>	<b>140,626,491,163</b>

Persediaan barang jadi di gudang merupakan persediaan barang jadi yang belum dikirim ke pelanggan, masih tersimpan di pabrik, dengan rincian sebagai berikut :

Tiang Beton	15,448,533,853
Tiang Pancang	131,863,829,780
Bantalan Jalan Rel	15,696,360,359
Beton Jembatan	42,235,759,678
Beton Dinding Penahan Tanah	29,214,736,532
Beton Bangunan dan Gedung	1,047,704,679
Beton Bangunan Maritim	12,155,509,150
Produk Beton Lain-lain	14,717,615,616
Produk Quarry	5,659,357,892
<b>Jumlah</b>	<b>268,039,407,539</b>

Persediaan bahan baku dan penolong merupakan persediaan yang akan digunakan dalam proses produksi, seperti semen, pasir, besi, kawat, pc wire, plat sambung dll.

Perseroan tidak mengasuransikan dan tidak melakukan penyisihan atau penghapusan atas persediaan karena berdasarkan sifat produk yang tidak mudah rusak dan tidak mudah hilang sehingga Perseroan tidak akan menanggung biaya atas kerusakan, kehilangan dan penurunan nilai

Persediaan produk jadi digunakan sebagai agunan atas fasilitas kredit modal kerja revolving dan fasilitas Non Cash Loan pada PT Bank Mandiri (Persero),Tbk dengan Perpanjangan Perjanjian No. CBG.CB2/SPPK. 03/2015 tanggal 22 Januari 2015 dan pada PT Bank Rakyat Indonesia (Persero), Tbk, PT Bank DBS Indonesia dan Medium Term Notes I. Lihat catatan 12 dan 21

## 8. UANG MUKA

Rincian uang muka dibayarkan adalah sebagai berikut :

Persekot pekerjaan	7,677,202,040
Subkontraktor	1,222,343,150
Pemasok	1,508,756,530
<b>Jumlah</b>	<b>10,408,301,720</b>

Uang muka persekot pekerjaan merupakan uang muka yang diberikan kepada pegawai untuk operasional pekerjaan / proyek yang dilaksanakan oleh Perseroan. Persekot tersebut harus dipertanggungjawabkan sebagaimana diatur dalam Kebijakan Operasi Perseroan.

Uang muka subkontraktor merupakan uang muka yang dibayarkan kepada subkontraktor atas pekerjaan distribusi dan pemasangan produk dan akan diperhitungkan setiap progres pembayaran prestasi.

Uang muka pemasok merupakan uang muka yang dibayarkan kepada pemasok atas pembelian bahan baku yang akan diperhitungkan pada saat pengakuan utang.

## 9. BIAYA DIBAYAR DIMUKA

Biaya dibayar dimuka merupakan biaya yang telah dikeluarkan namun masih ditangguhkan dan akan diakui sebagai beban atau harga pokok pada saat pengakuan pendapatan atau Berita Acara Serah Terima (BAST) telah ditandatangani

## 7. INVENTORIES (Continued)

Finished goods inventory in the field is the inventory of finished goods that have been sent to the customer or already at the project site and in progress Berita Acara Serah Terima, with the following details :

	2014	
	7,275,395,616	Concrete Poles
	59,930,768,287	Concrete Piles
	8,109,307,720	Railway Sleepers
	26,801,239,888	Bridge Concrete
	4,925,441,042	Concrete Retaining Wall Soil
	-	Building and Housing Concrete
	344,110,856	Marine Structure Concrete
	1,338,031,519	Other Precast Concrete
	<b>108,724,294,928</b>	<b>Total</b>

Finished goods inventory in a warehouse of finished goods inventory that has not been sent to the customer, is stored in the factory, with the following details :

	10,785,321,844	Concrete Poles
	148,215,387,750	Concrete Piles
	3,850,793,393	Railway Sleepers
	27,306,744,436	Concrete Bridge
	6,025,206,284	Concrete Retaining Wall Soil
	-	Building and Housing Concrete
	22,281,962,500	Marine Structure Concrete
	4,480,914,668	Other Precast Concrete
	-	Quarry Product
	<b>222,946,330,875</b>	<b>Total</b>

Supplies of raw materials and auxiliary supplies employed in the production process, such as cement, sand, iron, wire, pc wire, connect plate etc.

Companies do not insure and no allowance or losses on inventories because by the nature of the product that is not easily damaged and not easily lost so that the Company will not bear the cost of any damage, loss and impairment

The inventory of finished products are used as the main building on the working capital revolving credit facility and Non Cash Loan facilities at PT Bank Mandiri (Persero),Tbk with Extension Agreement No. CBG.CB2/SPPK. 03/2015 dated January 22, 2015 and also PT Bank Rakyat Indonesia (Persero)Tbk, PT Bank DBS Indonesia and Medium Term Notes I. See notes 12 and 21

## 8. ADVANCES PAID

Details of advances paid are as follows :

	3,158,876,603	Advance the work
	296,724,402	Subcontractors
	2,969,916,530	Suppliers
	<b>6,425,517,535</b>	<b>Total</b>

Advances the work advances represent advances given to employees for work operations or projects implemented by the company. Advances must be accounted for as set forth in the Company's Operating Policies.

Subcontractors advances represents advances paid to subcontractors for work distribution and installation of the product and will be taken into account every progress payment performance.

Supplier Advances represents advances paid to suppliers for purchase of raw materials to be taken into account at the time of acknowledgment of debt.

## 9. PREPAID EXPENSES

Prepaid expenses are expenses that have been incurred but still deferred and will be recognized as an expense or cost of goods at the time of revenue recognition or Handover (BAST) has been signed

Untuk Periode 6 (Enam) bulan Yang Berakhir Tanggal 30 Juni 2015 dan 2014 (Tidak Diaudit) dan Tahun - tahun yang Berakhir 31 Desember 2014 (Diaudit) (Dinyatakan dalam Rupiah, kecuali dinyatakan lain)

For 6 (Six) months ended June 30, 2015 and 2014 (Unaudited) and Years Ended December 31, 2014 (Audited) (Expressed in Rupiah, unless otherwise stated)

## 9. BIAYA DIBAYAR DIMUKA (Lanjutan)

## 9. PREPAID EXPENSES (Continued)

	Juni / June 2015
Rincian biaya dibayar dimuka adalah sebagai berikut :	
Biaya Pelaksanaan Proyek	52,982,300,394
Biaya Usaha	7,117,916,791
Sewa Dibayar Dimuka	7,176,848,479
Biaya Proyek	5,614,397,229
Biaya Produksi	24,841,484,878
<b>Jumlah</b>	<b>97,732,947,771</b>

Biaya pelaksanaan proyek dibayar di muka merupakan biaya atas distribusi, perawatan dan pemasangan produk yang ditangguhkan sehubungan dengan perbedaan waktu antara pengakuan penjualan dan saat terjadinya pengiriman produk. Dapat dirinci sebagai berikut :

	1,783,657,442
Material	1,783,657,442
Upah	558,562,980
Subkontraktor	24,021,567,031
Fasilitas Distribusi	26,618,512,941
<b>Jumlah</b>	<b>52,982,300,394</b>

Biaya proyek dibayar di muka merupakan biaya-biaya yang dikeluarkan Perseroan sehubungan dengan pelaksanaan kegiatan proyek yang pembayarannya dilakukan terlebih dahulu

Biaya usaha dibayar di muka merupakan biaya-biaya yang dikeluarkan sehubungan dengan kegiatan usaha Perseroan seperti biaya pengusahaan proyek, tender dan biaya usaha lainnya.

Biaya produksi dibayar di muka merupakan biaya-biaya yang timbul dalam proses produksi namun perhitungan pembebanan biaya masih dalam proses.

## 10. PROPERTI INVESTASI

## 10. PROPERTY INVESTMENT

Properti investasi merupakan investasi perseroan yang berupa bangunan yang ditujukan untuk memperoleh keuntungan dari kenaikan harga jual dan hasil sewa. Metode pengukuran setelah pengakuan awal menggunakan model biaya.

Investment property is an investment company which is in the form of buildings are intended to benefit from rising prices rental yields. Methods of measurement after initial recognition using the cost model.

	Juni / June 2015
Tanah	1,571,232,876
Bangunan	2,128,767,124
Akumulasi Penyusutan	(381,404,109)
<b>Jumlah</b>	<b>3,318,595,891</b>

	2014	
	1,571,232,876	Land
	2,128,767,124	Building
	(328,184,931)	Accumulated Depreciation
<b>Jumlah</b>	<b>3,371,815,069</b>	<b>Total</b>

Properti investasi merupakan bangunan ruko yang terletak di Jl. Jendral Sudirman, Komplek Balikpapan Superblock Blok A No. 01 Balikpapan Selatan, Kalimantan Timur.

Property investment is shop building is located on Jl. Jendral Sudirman, Balikpapan Superblock Area Units Block A No. 01 South Balikpapan, East Kalimantan.

Pembebanan biaya penyusutan properti investasi untuk tahun yang berakhir pada 30 Juni 2015 sebesar Rp 381.404.109 dan 31 Desember 2014 sebesar 328.184.931 dialokasikan ke beban usaha.

Amortization expense of investment properties for the years ended June 30, 2015 amounted to Rp 381.404.109 and December 31, 2014 amounted to Rp 328.184.931, which are allocation to operating expenses.

## 11. ASET TETAP

## 11. FIXED ASSET

Rincian aset tetap adalah sebagai berikut :

Details of fixed assets is as follows :

Keterangan	30 Juni / June 2015				Saldo Akhir 30 Juni 2015 / Ending Balance June 30, 2015	Description
	Saldo Awal 31 Desember 2014 / Beginning Balance December 31, 2014	Penambahan / Additions	Pengurangan / Deductions	Reklasifikasi Eliminasi / Reclassification Elimination		
<b>Harga Perolehan</b>						<b>Acquisition Cost</b>
<b>Kepemilikan langsung</b>						<b>Directly Owners</b>
Tanah	723,465,163,846	114,800,000		7,896,494,294	731,476,458,140	Land
Tambang	81,179,608,223	2,541,107,050		(7,896,494,294)	75,824,220,979	Mining
Prasarana	137,018,506,044	14,625,027,873		901,925,843	152,545,459,760	Infrastructures
Bangunan	113,723,037,712	9,185,379,900		3,302,432,463	126,210,850,075	Buildings
Perlengkapan	3,253,903,950	541,894,767		331,894,767	3,463,903,950	Office equipment
Peralatan	464,656,023,679	175,726,693,045		69,682,266,226	570,700,450,498	Plant equipment
Cetakan	188,113,145,522	37,280,024,358			225,393,169,880	Mold
<b>Jumlah</b>	<b>1,711,409,388,976</b>	<b>240,014,926,993</b>	-	<b>74,218,519,299</b>	<b>1,885,614,513,282</b>	<b>Total</b>

## 11. ASET TETAP (Lanjutan)

## 11. FIXED ASSET (Continued)

30 Juni / June 2015

Keterangan	Saldo Awal 31 Desember 2014 / Beginning Balance December 31, 2014	Penambahan / Additions	Pengurangan / Deductions	Reklasifikasi Eliminasi / Reclassification Elimination	Saldo Akhir 30 Juni 2015 / Ending Balance June 30, 2015	Description
<b>Aset Sewa Pembiayaan</b>						<b>Assets Under Finance Lease</b>
Peralatan	3,996,765,340	-	-	-	3,996,765,340	Plant equipment
<b>Aset Tetap Dalam Pembangunan</b>						<b>Construction in Progress</b>
Tanah	6,447,307,136	14,879,193,511	-	-	21,326,500,647	Land
Tambang	-	40,002,126,254	-	-	40,002,126,254	Mining
Prasarana	60,349,901,405	8,561,933,011	-	(901,925,843)	68,009,908,573	Infrastructures
Bangunan	27,872,422,334	6,612,228,909	-	(3,302,432,463)	31,182,218,780	Buildings
Perlengkapan	331,894,767	-	-	(331,894,767)	-	Office equipment
Peralatan	206,138,381,173	-	-	(69,682,266,226)	136,456,114,947	Plant equipment
Cetakan	185,167,875	6,530,829,956	-	-	6,715,997,831	Mold
<b>Jumlah</b>	<b>301,325,074,690</b>	<b>76,586,311,641</b>		<b>(74,218,519,299)</b>	<b>303,692,867,031</b>	<b>Total</b>
<b>Akumulasi Amortisasi</b>						<b>Accumulated Amortization</b>
Tambang	-	207,599,241	-	-	207,599,241	Mining
<b>Akumulasi Penyusutan</b>						<b>Accumulated Depreciation</b>
Prasarana	43,499,376,617	6,568,584,637	-	-	50,067,961,254	Infrastructures
Bangunan	28,064,890,746	3,033,098,208	-	-	31,097,988,954	Buildings
Perlengkapan	2,735,185,125	99,044,079	-	-	2,834,229,204	Office equipment
Peralatan	189,620,719,124	19,166,240,192	-	-	208,786,959,316	Plant equipment
Cetakan	80,912,367,858	7,164,357,503	-	-	88,076,725,361	Mold
Aset Leasing	693,317,825	285,482,958	-	-	978,800,783	Leasing Assets
<b>Jumlah</b>	<b>345,525,857,295</b>	<b>36,316,807,577</b>			<b>381,842,664,872</b>	<b>Total</b>
<b>Nilai Buku</b>	<b>1,671,205,371,711</b>				<b>1,811,253,881,540</b>	<b>Book Value</b>

31 Desember / December 2014

Keterangan	Saldo Awal 31 Desember 2013 / Beginning Balance December 31, 2013	Penambahan / Additions	Pengurangan / Deductions	Reklasifikasi Eliminasi / Reclassification Elimination	Saldo Akhir 31 Desember 2014 / Ending Balance December 31, 2014	Description
<b>Harga Perolehan</b>						<b>Acquisition Cost</b>
<b>Kepemilikan langsung</b>						<b>Directly Owners</b>
Tanah	321,699,130,014	325,024,038,293	-	76,741,995,539	723,465,163,846	Land
Tambang	68,220,249,831	12,959,358,392	-	-	81,179,608,223	Mining
Prasarana	113,046,861,824	23,731,132,525	-	240,511,695	137,018,506,044	Infrastructures
Bangunan	106,707,825,743	7,015,211,969	-	-	113,723,037,712	Buildings
Perlengkapan	3,213,613,950	40,290,000	-	-	3,253,903,950	Office equipment
Peralatan	376,861,679,718	87,315,930,343	-	478,413,618	464,656,023,679	Plant equipment
Cetakan	157,078,781,926	30,662,363,596	-	372,000,000	188,113,145,522	Mold
<b>Jumlah</b>	<b>1,146,828,143,006</b>	<b>486,748,325,118</b>		<b>77,832,920,852</b>	<b>1,711,409,388,976</b>	<b>Total</b>
<b>Aset Sewa Pembiayaan</b>						<b>Assets Under Finance Lease</b>
Peralatan	3,996,765,340	-	-	-	3,996,765,340	Plant equipment
<b>Aset Tetap Dalam Pembangunan</b>						<b>Construction in Progress</b>
Tanah	79,395,744,175	3,793,558,500	-	(76,741,995,539)	6,447,307,136	Land
Tambang	-	-	-	-	-	Mining
Prasarana	43,728,216	60,306,173,189	-	-	60,349,901,405	Infrastructures
Bangunan	3,428,420,625	24,444,001,709	-	-	27,872,422,334	Buildings
Perlengkapan	-	331,894,767	-	-	331,894,767	Office equipment
Peralatan	39,146,225,760	167,711,080,726	-	(718,925,313)	206,138,381,173	Plant equipment
Cetakan	-	557,167,875	-	(372,000,000)	185,167,875	Mold
<b>Jumlah</b>	<b>122,014,118,776</b>	<b>257,143,876,766</b>		<b>(77,832,920,852)</b>	<b>301,325,074,690</b>	<b>Total</b>
<b>Akumulasi penyusutan</b>						<b>Accumulated Depreciation</b>
Prasarana	32,323,296,823	11,176,079,794	-	-	43,499,376,617	Infrastructures
Bangunan	23,280,101,484	4,784,789,262	-	-	28,064,890,746	Buildings
Perlengkapan	2,585,916,185	149,268,940	-	-	2,735,185,125	Office equipment
Peralatan	139,921,962,032	49,698,757,092	-	-	189,620,719,124	Plant equipment
Cetakan	62,498,459,066	18,413,908,792	-	-	80,912,367,858	Mold
Aset Leasing	122,351,909	570,965,916	-	-	693,317,825	Leasing Assets
<b>Jumlah</b>	<b>260,732,087,499</b>	<b>84,793,769,796</b>			<b>345,525,857,295</b>	<b>Total</b>
<b>Nilai Buku</b>	<b>1,012,106,939,623</b>				<b>1,671,205,371,711</b>	<b>Book Value</b>

Untuk Periode 6 (Enam) bulan Yang Berakhir Tanggal 30 Juni 2015 dan 2014 (Tidak Diaudit) dan Tahun - tahun yang Berakhir 31 Desember 2014 (Diaudit) (Dinyatakan dalam Rupiah, kecuali dinyatakan lain)

For 6 (Six) months ended June 30, 2015 and 2014 (Unaudited) and Years Ended December 31, 2014 (Audited) (Expressed in Rupiah, unless otherwise stated)

## 11. ASET TETAP (Lanjutan)

## 11. FIXED ASSET (Continued)

Beban penyusutan sampai dengan tanggal 30 Juni 2015 dan 31 Desember 2014 masing - masing sebesar Rp 36.316.807.577 dan Rp 84.793.769.796 yang dialokasikan ke beban pokok penjualan

Pada tanggal 30 Juni 2015 dan 31 Desember 2014, Perseroan memiliki aset tetap yang telah disusutkan penuh dan masih digunakan masing - masing sebesar Rp 121.083.643.154 dan Rp 111.242.390.557

Manajemen berpendapat bahwa tidak terdapat penurunan atas nilai tercatat aset tetap tersebut.

Berdasarkan penilaian terakhir yang dilakukan oleh Penilai Independen, pada tanggal 31 Desember 2013, oleh KJPP Toha Okky Heru dan Rekan No.153/LP/KJPP-TOH/XXIV, perseroan mengestimasi bahwa nilai aset tetap lebih tinggi nilainya sebesar Rp.440.065.061.000 dibandingkan dengan nilai buku Perseroan pada tanggal tersebut

Perseroan memiliki aset tambang galian C seluas 537.671 m2 untuk batu split yang berlokasi di Kabupaten Bogor, Kabupaten Donggala dan Kabupaten Lampung Selatan. Pemenuhan perijinan untuk masing-masing aset tambang antara lain :

a. Surat Keputusan Bupati Donggala tanggal 18 Oktober 2013 Nomor: 188.45/0568/DESDM Tentang Persetujuan Ijin Usaha Pertambangan (IUP), tanggal 24 September 2013 Nomor: 188.45/0507/BLHD Tentang Ijin Lingkungan Kegiatan Pertambangan, serta Surat Rekomendasi Kepala Dinas PU tanggal 22 Agustus 2013 Nomor: 660.663/DPU KAB-DGL/VIII/727/2013 Tentang Rekomendasi Tata Ruang

b. Surat Keputusan Kepala Dinas ESDM Kabupaten Bogor tanggal 27 Nopember 2013 Nomor : 541.3/1657-PU/ESDM Tentang Pemberian Wilayah Ijin Usaha Pertambangan. Surat Keputusan Bupati Bogor Nomor: 591.1/001/00062/BPT/2014 tanggal 27 Juni 2014 Tentang Pemberian Ijin Usaha Pertambangan (IUP) Eksplorasi kepada PT. Wijaya Karya Beton Tbk.

c. Keputusan Bupati Lampung Selatan Nomor : 503.540/01/WIUP/III.09/2014 tanggal 01 Juli 2014 tentang Persetujuan Pemberian Wilayah Izin Usaha Pertambangan (WIUP) seluas 60 (enam puluh) Hektar dengan komoditas batu andesit.

Keputusan Bupati Lampung Selatan Nomor : 503.540/01/IUP.E/III.09/2014 tanggal 05 Juli 2014 tentang Persetujuan Izin Usaha Pertambangan Eksplorasi seluas 60 (enam puluh) Hektar dengan komoditas batu andesit.

Keputusan Bupati Lampung Selatan Nomor : B/354/IV.03/HK/2014 tanggal 10 Juli 2014 tentang Pemberian Izin Reklamasi Pantai seluas 40.014 M2 (empat puluh ribu empat belas meter persegi) di Desa Sumur Kecamatan Ketapang Kabupaten Lampung Selatan

Keputusan Bupati Lampung Selatan Nomor : 503.540/08/IUP/III.09/2014 tanggal 07 Agustus 2014 tentang Persetujuan Peningkatan Izin Usaha Pertambangan Eksplorasi menjadi Izin Usaha Pertambangan Operasi Produksi seluas 60 (enam puluh) Hektar dengan komoditas batu andesit.

Aset dalam pembangunan hak atas tanah, bangunan, prasarana, dan peralatan merupakan aset atas pembangunan pabrik baru, penambangan batu, perluasan pabrik existing, maupun penambahan prasarana dan peralatan antara lain di pabrik Lampung Selatan, Makasar, Sumut, Cigudeg, Lampung, Bogor, Sulsel, dan Karawang. Berikut persentase aset dalam penyelesaian dengan progres sebesar, antara lain tanah 90%, prasarana 91%, bangunan 88%, peralatan pabrik 95%, cetakan 90% yang diestimasi akan selesai pada 12(dua belas) bulan. Tidak terdapat hambatan dalam penyelesaian pembangunan aset tetap tersebut

Aset tanah dengan sertifikat HGB No. 118, 130, dan 120 seluas 50.186 m2 yang terletak di Sei Semayang, Sunggal District Deli Serdang dan SHGB No. 8 dan 30 seluas 45.685 m2 yang terletak di Desa Bumi Agung, Natar District Pesawaran, Lampung dijadikan jaminan kepada PT. Bank Rakyat Indonesia (Persero) Tbk., sesuai akta perjanjian kredit nomor 12, berupa fasilitas Pinjaman KMK Revolving senilai Rp.125.000.000.000,- dan Kredit NCL senilai Rp.50.000.000.000. Lihat catatan 12

Depreciation expenses June 30, 2015 and December 31, 2014, respectively amounted Rp 36.316.807.577 and Rp 84.793.769.796 which are allocated to cost of good sold

As of June 30, 2015 and December 31, 2014, the Company has property, plant and equipment that have been fully depreciated and still in use total Rp 121.083.643.154 and Rp 111.242.390.557

Management is of the view that there has been no impairment in the carrying amount of fixed assets

Based on the recent appraisal performed by an independent valuer at December 31, 2013, by KJPP Toha Okky Heru and Rekan No.153/LP/KJPP-TOH/XXIV, the Company estimated its fixed asset value are higher amounted Rp.440.065.061.000 in value compared to their book value at such date.

Company have a mining asset types Pit C with area 537.671 m2 to split stone are located in District Bogor, District Donggala and District South Lampung. Fulfillment licensing for each of these assets include :

a. Bupati of Donggala Decree dated October 18, 2013 Number 188.45/0568/DESDM On Approval of Mining Permit (IUP), dated September 24, 2013 Number 188.45/0507/BLHD About Environmental Permit Mining Activities, and Head of Department of Public Works Recommendation Letter dated August 22, 2013 Numbers 660.663/DPU KAB-DGL/VIII/727/2013 About Recommendations Spatial

b. Energy and Mineral Resources Decree of the Head of District Bogor dated November 27, 2013 Number 541.3/1657-PU/ESDM About Giving Territory Mining Permit. Bogor Regency Decree Number 591.1/001/00062/BPT/2014 dated June 27, 2014 About Giving Mining Permit (IUP) to exploration for PT Wijaya Karya Beton Tbk.

c. Bupati of South Lampung Decree No. 503 540/01 / WIUP / III.09 / 2014 dated July 1, 2014 on Approval Territory Mining Permit (WIUP) of 60 (sixty) Hectares with commodity stones.

Bupati of South Lampung Decree No. 503.540/01 / IUP.E / III.09 / 2014 dated July 5, 2014 regarding the approval of the Mining Exploration Permit covering an area of sixty (60) acres of the commodity stones.

Bupati of South Lampung Decree No. B / 354 / IV.03 / HK / 2014 dated July 10, 2014 on the Granting Permits covering an area of 40.014 m2 Coastal Reclamation (forty thousand and fourteen square meters) in the village of Sumur Ketapang Kabupaten of South Lampung

Bupati of South Lampung Decree Number: 503.540/08 / IUP / III.09 / 2014 dated August 7, 2014 on Approval of Increased Exploration Mining Business Permit into a Production Operation Mining Permit of 60 (sixty) Acres with commodity stones.

Construction in progress of land, buildings, infrastructure, and equipment are assets for the construction of new factories, stone mining, expansion of existing factories, and also an increase in infrastructure and plant equipment in Lampung Selatan, Makasar, Sumut, Cigudeg, Lampung, Bogor, Sulsel, and Karawang. Percentage of assets in progress consists of land 90%, infrastructure 91%, building 88%, plant equipment 95%, molding 90% that were estimated to be completed by 12(twelve) month. There are no obstacles in the completion of the construction in progress.

Land assets with HGB Certificate No. 118, 130 and 120 of area 50.186 m2 located in Sei Semayang, Sunggal District Deli Serdang and HGB Certificate No. 8 and 30 of area 45.685 m2 located in Desa Bumi Agung, Natar District Pesawaran, Lampung as collateral to the PT.Bank Rakyat Indonesia (Persero),Tbk extension of credit under the agreement No. 12 in the form of KMK Revolving Loan facilities worth Rp 125.000.000.000, - and Non Cash Loan facilities valued at Rp 50.000.000.000. See notes 12

Untuk Periode 6 (Enam) bulan Yang Berakhir Tanggal 30 Juni 2015 dan 2014 (Tidak Diaudit) dan Tahun - tahun yang Berakhir 31 Desember 2014 (Diaudit) (Dinyatakan dalam Rupiah, kecuali dinyatakan lain)

For 6 (Six) months ended June 30, 2015 and 2014 (Unaudited) and Years Ended December 31, 2014 (Audited) (Expressed in Rupiah, unless otherwise stated)

## 11. ASET TETAP (Lanjutan)

## 11. FIXED ASSET (Continued)

Aset tanah dengan sertifikat HGB No.408,14, dan 25 seluas 65.103 m2 yang terletak di Kejawanan Pasuruan, SHGB No. 3 seluas 36.845 m2 yang terletak di Kembang Kuning, Cileungsi District Bogor, HGB No 12, 7, 9 dan 13 yang terletak di Jatiwangi Majalengka, HGB No 99, 101 dan 160 Mojosoongo Boyolali dan HGB No 6 yang terletak di Kawasan Industri Makasar dijadikan jaminan kepada PT.Bank Mandiri (Persero) Tbk, sesuai perjanjian kredit No.CBG.CB2/SPPK.013/2015, berupa fasilitas Pinjaman KMK Revolving senilai Rp 15.000.000.000,- perjanjian Fixed Loan senilai Rp 385.000.000.000,- serta Kredit NCL senilai Rp 395.000.000.000, ketiganya berlaku untuk jangka waktu kurang dari 1 (satu) tahun mulai tanggal 11 Mei 2015 sampai tanggal 10 Mei 2016. Lihat catatan 12

Land assets with HGB No.408,14, and 25 covering an area of 65.103 m2 which is located in Kejawanan Pasuruan, SHGB No. 3 area of 36 845 m2, located in Kembang Kuning, Cileungsi District Bogor, HGB No. 12, 7, 9 and 13 are located in Jatiwangi Majalengka, HGB No. 99, 101 and 160 Mojosoongo Boyolali and HGB 6 which is located in Makassar Industrial Area used as collateral to PT.Bank Mandiri (Persero) Tbk, appropriate credit agreement No.CBG.CB2 / SPPK.013 / 2015, in the form of KMK Revolving loan facility amounting to Rp 15 billion, - Fixed Loan agreement worth Rp 385 billion, - as well as the credit NCL Rp 395.000.000.000, three valid for a period of less than 1 (one) year from the date of May 11, 2015 until May 10, 2016. See note 12

Aset peralatan mesin di pabrik PPB Pasuruan, PPB Bogor, PPB Majalengka, PPB Boyolali dan PPB Makasar dijadikan jaminan atas pinjaman Perseroan kepada PT. Bank Mandiri (Persero),Tbk. Lihat catatan 12

Asset equipment factory machinery in PPB Pasuruan, PPB Bogor, PPB Majalengka, PPB Boyolali and PPB Makasar as collateral for the loan to the company of PT Bank Mandiri (Persero),Tbk See notes 12

Aset tetap perseroan kecuali tanah telah diasuransikan dengan polis standar kebakaran Indonesia dengan nilai pertanggungan sebesar Rp 374.584.996.000 pada 30 Juni 2015, dengan rincian sebagai berikut :

The fixed asset of the company, excepts landrights, are covered by Indonesian Fire Standard Policy amounting Rp 374.584.996.000 on June 30, 2015 with the following details :

Penanggung / Insurance Company	Jenis Aset / Type of Assets	Nomor Polis / Policy Number	Jangka Waktu / Period	Nilai / Insurance
PT. Jasa Indonesia	Bangunan dan Mesin Pabrik Boyolali	202.201.200.14.00035	10/10/14 s.d 10/10/15	19,023,900,000
PT. Jasa Indonesia	Bangunan dan Mesin Pabrik Sumut	202.201.200.14.00037	15/12/14 s.d 15/12/15	31,224,310,000
PT. Jasa Indonesia	Bangunan dan Mesin Pabrik Pasuruan	202.201.200.15.00017	25/04/15 s.d 25/04/16	34,697,640,000
PT. Jasa Indonesia	Bangunan dan Mesin Pabrik Sulsei	202.201.200.14.00034	20/10/14 s.d 20/10/15	16,826,200,000
PT. Jasa Indonesia	Bangunan dan Mesin Pabrik Bogor	202.201.200.15.00018	07/05/15 s.d 07/05/16	91,429,380,000
PT. Jasa Indonesia	Bangunan dan Mesin Pabrik Majalengka	202.201.200.14.00025	01/08/14 s.d 01/08/15	10,068,886,000
PT. Asuransi BSAM	Bangunan dan Mesin Pabrik Lampung	1106010314001542-1/1	15/12/14 s.d 15/12/15	29,896,050,000
Asuransi Himalaya	Bangunan dan Mesin Pabrik Bogor	10010101150500646	20/05/15 s.d 20/05/16	69,409,930,000
Asuransi Himalaya	Bangunan dan Mesin Pabrik Karawang	20010101150200000	13/02/15 s.d 13/02/16	72,008,700,000
<b>Jumlah</b>				<b>374,584,996,000</b>

Seluruh aset tetap Perseroan dimiliki oleh Perseroan. Manajemen berpendapat bahwa nilai pertanggungan asuransi tersebut memadai untuk menutup kemungkinan kerugian atas aset yang dipertanggungkan.

Entire fixed assets of enterprises owned by the company. Management believes that insurance coverage is adequate to cover possible losses on the assets insured.

## 12. PINJAMAN JANGKA PENDEK

## 12. SHORT TERM LOAN

Rincian fasilitas kredit adalah sebagai berikut :

Details of the credit facility are as follows :

	Juni / June 2015	2014	
<b>Entitas Induk - PT Wijaya Karya Beton Tbk.</b>			<b>PT Wijaya Karya Beton Tbk. - Holding</b>
<b>Pihak Berelasi</b>			<b>Related Parties</b>
<b>Rupiah</b>			<b>Rupiah</b>
<b>PT Bank Mandiri (Persero), Tbk</b>			<b>PT Bank Mandiri (Persero), Tbk</b>
Pinjaman Rekening Koran	54,625	10,000,002,995	Loan Account
Mandiri Fixed Loan	115,000,000,000	92,500,000,000	Mandiri Fixed Loan
Non Cash Loan	48,139,351,570	54,435,694,886	Non Cash Loan
<b>Subjumlah</b>	<b>163,139,406,195</b>	<b>156,935,697,881</b>	<b>Subtotal</b>
<b>PT Bank BRI (Persero), Tbk</b>			<b>PT Bank BRI (Persero), Tbk</b>
Pinjaman Rekening Koran	71,192,558,067	10,023,478,494	Loan Account
<b>Subjumlah</b>	<b>71,192,558,067</b>	<b>10,023,478,494</b>	<b>Subtotal</b>
<b>Pihak Ketiga</b>			<b>Third Parties</b>
<b>Rupiah</b>			<b>Rupiah</b>
<b>PT Bank DBS Indonesia</b>			<b>PT Bank DBS Indonesia</b>
Pinjaman Rekening Koran	-	10,000,000,000	Loan Account
<b>Subjumlah</b>	<b>-</b>	<b>10,000,000,000</b>	<b>Subtotal</b>
<b>Entitas Anak - PT Wika Kobe</b>			<b>Subsidiaries - PT Wika Kobe</b>
<b>PT Bank Mandiri (Persero), Tbk</b>			<b>PT Bank Mandiri (Persero), Tbk</b>
Kredit Investasi	18,000,000,000	20,000,000,000	Investment Credit
<b>Subjumlah</b>	<b>18,000,000,000</b>	<b>20,000,000,000</b>	<b>Subtotal</b>
<b>Entitas Anak - PT Wika Krakatau Beton</b>			<b>Subsidiaries - PT Wika Krakatau Beton</b>
<b>Kopkar Beton Makmur Wijaya</b>			<b>Kopkar Beton Makmur Wijaya</b>
Kredit Mitra Usaha	2,000,000,000	2,000,000,000	Credit Business Partner
<b>Subjumlah</b>	<b>2,000,000,000</b>	<b>2,000,000,000</b>	<b>Subtotal</b>
<b>Jumlah</b>	<b>254,331,964,262</b>	<b>198,959,176,375</b>	<b>Total</b>



## 12. PINJAMAN JANGKA PENDEK (Lanjutan)

## PT Bank Mandiri (Persero), Tbk

Pada tanggal 29 April 2015 Perseroan telah melakukan persetujuan perpanjangan fasilitas kredit kepada PT. Bank Mandiri (Persero) Tbk dengan nomor perjanjian No.CBG.CB2/SPPK.013/2015.

Fasilitas yang diberikan berupa Kredit Modal Kerja dengan total senilai Rp 400 Miliar serta fasilitas *Non Cash Loan* dengan limit Rp 395 Miliar.

Tingkat bunga berkisar antara 9.01% sampai dengan 10.5% per tahun

Masa berlaku perjanjian sesuai perpanjangan fasilitas adalah 11 Mei 2015 sampai dengan 10 Mei 2016.

Agunan atas perjanjian tersebut berupa *Non Fixed Assets* (Piutang & Persediaan) dan Aset Tetap (Tanah & Bangunan)

Hal-hal yang tidak boleh dilakukan (*Negative Covenants*) terkait perjanjian diantaranya adalah :

- a. Perubahan anggaran dasar DEBITUR, apabila terkait susunan pemegang saham yang menyebabkan PT Wijaya Karya (Persero) Tbk tidak menjadi pemegang saham pengendali.
- b. Mengadakan penyertaan baru dalam perusahaan lain dan atau membiayai perusahaan lain dengan ketentuan apabila penyertaan dilakukan pada perusahaan dengan bisnis utama yang berbeda dengan DEBITUR atau penyertaan pada perusahaan baru tersebut menyebabkan PT Wijaya Karya (Persero) Tbk. tidak lagi menjadi pemegang saham pengendali DEBITUR.
- c. Melakukan pengambilalihan atau peleburan dengan pihak ketiga lainnya atau mendirikan anak perusahaan baru, dengan ketentuan apabila pengambilalihan atau peleburan dengan pihak ketiga lainnya atau pendirian anak perusahaan baru tersebut dilakukan pada perusahaan dengan bisnis utama yang berbeda dengan DEBITUR atau pengambilalihan atau peleburan dengan pihak ketiga lainnya atau pendirian anak perusahaan baru tersebut menyebabkan PT Wijaya Karya (Persero) Tbk. tidak lagi menjadi pemegang saham pengendali DEBITUR.
- d. Mengadakan ekspansi usaha dan atau investasi baru serta membuka usaha baru selain dari usaha yang telah ada dengan ketentuan apabila ekspansi usaha dan atau investasi baru serta membuka usaha baru selain dari usaha yang telah ada tersebut menyebabkan PT Wijaya Karya (Persero) Tbk. tidak lagi menjadi pemegang saham pengendali DEBITUR
- e. Mengadakan RUPS yang acaranya mengubah anggaran dasar perusahaan, permodalan serta susunan keanggotaan Direksi, Dewan Komisaris dan atau pemegang saham mayoritas, kecuali kegiatan korporasi yang dilakukan oleh DEBITUR akan mengakibatkan beralihnya kepemilikan saham pengendali dari PT Wijaya Karya (Persero) Tbk.
- f. Pembagian dividen dengan ketentuan tindakan yang dimaksud tidak mengakibatkan pelanggaran covenant yang dipersyaratkan oleh BANK.

Rasio keuangan yang harus diperhatikan :

- Current Ratio minimal sebesar 100% dan Leverage Ratio maksimal 400%, sedangkan Current Ratio Perseroan lebih baik dari rasio yang dipersyaratkan yaitu sebesar 126.27% dan Leverage Ratio Perseroan lebih baik dari rasio yang dipersyaratkan yaitu sebesar 71.50%

## PT Bank Rakyat Indonesia (Persero), Tbk

Pada tanggal 02 Oktober 2014 PT Bank Rakyat Indonesia (Persero) Tbk. telah menyetujui perpanjangan kredit yang diajukan oleh Perseroan yang tertuang dalam surat dengan nomor R.II.267-ADK/DKR-2/10/2014 dengan jangka waktu 13 September 2014 sampai dengan 13 September 2015

Fasilitas yang diberikan berupa Kredit Modal Kerja dengan total senilai Rp 125 Miliar serta fasilitas *Non Cash Loan* dengan limit Rp 50 Miliar dan fasilitas Penangguhan Jaminan Atas Impor (PJI) 28 Miliar (*Interchangeable* dengan fasilitas *Non Cash Loan*).

## 12. SHORT TERM LOAN (Continued)

## PT Bank Mandiri (Persero), Tbk

On April 29, 2015 the company has conducted the approval extension of credit facilities to PT. Bank Mandiri (Persero) Tbk with agreement No.CBG.CB2/SPPK.013/2015.

Facilities provided in the form of working capital credit with a total value of Rp 400 billion and *Non-Cash Loan* facility with a limit of Rp 395 billion.

The interest rate ranged between 9.01% to 10.5% per year.

The validity period of the agreement according to the extension of facilities is May 11, 2015 until May 10, 2016.

Collateral for the agreement in the form of *Non Fixed Assets* (Receivables & Inventory) and *Fixed Assets* (Land & Buildings).

Negative Covenants related to the agreement are:

- a. Changes in the Articles of Association related to the shareholders composition that would result in PT Wijaya Karya (Persero) Tbk has no longer the controlling shareholder of DEBTOR.
- b. Hold new investments in other companies and or financing other companies that have a different core business with the DEBTOR, or the investment done would result in PT Wijaya Karya (Persero) Tbk. has no longer the controlling shareholder of DEBTOR.
- c. Acquisition or merger with any other third party or established a new subsidiary, that have a different core business with the DEBTOR, or the takeover or merger or establishment done would result in PT Wijaya Karya (Persero) Tbk. has no longer the controlling shareholder of DEBTOR.
- d. Conduct business expansion and new investments as well as open up new business different from the existing business provided that if the business expansion and new investments as well as open up new business which is different from the existing business core would result in PT Wijaya Karya (Persero) Tbk. has no longer the controlling shareholder of DEBTOR.
- e. A General Shareholders Meeting held that has the agenda of changing the articles of association, capital as well as the membership of the Board of Directors, and the Board of Commissioners or a majority shareholder, except that the corporation activities undertaken by the DEBTOR corporation will result in the transfer of ownership of a controlling shareholders of PT Wijaya Karya (Persero) Tbk.
- f. Dividend distribution with the referred actions provision did not result in violations of covenants which is required by the BANK.

Financial ratios that must be considered :

- Current Ratio of at least 100% and Leverage Ratio maximum of 400%, which Current Ratio Company its better than from ratio requirement amounted 126.27% and Leverage Ratio Company its better than from ratio requirement amounted 71.5%

## PT Bank Rakyat Indonesia (Persero), Tbk

On October 2, 2014 PT Bank Rakyat Indonesia (Persero) Tbk. has approved the extension of credit submitted by the Company are set out in a letter to a number R.II.267-ADK / DKR 2/10/2014 for a period of September 13, 2014 until September 13, 2015

Facilities provided in the form of working capital loans with a total value of Rp 125 billion and *Non-Cash Loan* facility with a limit of Rp 50 billion and facilities for Import Suspension of Guarantees (PJI) 28 billion (*Interchangeable* with *Non Cash Loan*).

**12. PINJAMAN JANGKA PENDEK (Lanjutan)****PT Bank Rakyat Indonesia (Persero),Tbk**

Agunan atas perjanjian tersebut berupa Non Fixed Assets (Piutang & Persediaan) dan Fixed Assets (Tanah & Bangunan)

Tingkat bunga 11% per tahun

Hal-hal yang tidak boleh dilakukan (Negative Covenants) terkait perjanjian diantaranya adalah :

- Mengikatkan diri sebagai penjamin terhadap pihak lain dan atau menjaminkan kekayaan Perseroan kepada pihak lain, kecuali yang sudah ada saat ini.
- Mengajukan permohonan pernyataan pailit kepada Pengadilan Niaga untuk menyatakan pailit nasabah sendiri.
- Menerima pinjaman/pembiayaan baru dari bank atau lembaga keuangan lainnya, kecuali yang sudah ada saat ini.
- Menyewakan asset yang dijaminkan di PT Bank Rakyat Indonesia (Persero),Tbk. kepada pihak lain.

Hal-hal yang tidak boleh dilakukan (Affirmative Covenants) terkait perjanjian diantaranya adalah :

- Melakukan penyertaan saham baik kepada grup sendiri maupun Perseroan lainnya di atas Rp 10 milyar.
- Melakukan Perubahan susunan pengurus Debitur.
- Melakukan perubahan anggaran dasar, perubahan modal saham, melunasi/membayar utang kepada pemegang saham/utang persero sebelum seluruh utang dan/atau kewajiban-kewajiban pembayaran Debitur kepada BRI dilunasi terlebih dahulu.

Rasio keuangan yang harus diperhatikan :

- Debt Equity Ratio maksimal 400%, sedangkan Debt Equity Ratio Perseroan lebih baik dari ratio yang dipersyaratkan yaitu sebesar 71.50%

**PT Bank DBS Indonesia**

Pada tanggal 28 April 2015 Perseroan telah melakukan penandatanganan perjanjian kredit dengan PT Bank DBS dengan nomor perjanjian kredit No. 64/PFPA-DBS/IV/1-2/2015 yang berdasarkan Standar Pemberian fasilitas Perbankan No 190/STC-DBS /IV/2012.

Fasilitas yang diberikan berupa Kredit Modal Kerja dengan total senilai Rp 25 Milyar serta fasilitas Non Cash Loan dengan limit Rp 50 Milyar.

Tingkat bunga yang digunakan adalah SIBOR+2%

Masa berlaku perjanjian sesuai perpanjangan fasilitas adalah 26 April 2015 sampai dengan 07 Oktober 2015.

Agunan atas perjanjian tersebut berupa Non Fixed Assets (Piutang & Persediaan)

**Perusahaan Anak****PT. Wijaya Karya Komponen Beton (WIKA KOBE)**

Pada tanggal 7 Mei 2015 Perseroan telah melakukan persetujuan fasilitas kredit kepada PT Bank Mandiri (Persero) Tbk dengan nomor perjanjian No. CBG.CB2/SPPK.012/2015.. Fasilitas yang diberikan berupa Kredit Investasi dengan total nilai Rp 20 Milyar, Kredit Modal Kerja Rp 30 Milyar serta fasilitas Non-Cash Loan dengan limit Rp 60 Milyar.

Tingkat bunga sebesar 11% per tahun.

Masa berlaku perjanjian untuk kredit investasi adalah sampai dengan tanggal 31 Desember 2017. Masa berlaku perjanjian untuk kredit modal kerja dan Non-cash loan adalah sampai dengan tanggal 10 Mei 2016.

Agunan atas perjanjian tersebut berupa tanah serta jaminan fidusia piutang dan persediaan.

**12. SHORT TERM LOAN (Continued)****PT Bank Rakyat Indonesia (Persero),Tbk**

Collateral for the agreement in the form of Non Fixed Assets (Receivables & Inventory) and Fixed Assets (Land & Buildings).

The interest rate 11% per year.

Things that should not be done (Negative Covenants) related agreements are :

- Bind itself as guarantor for other parties and or pledge of company to another party, except that already exist today.
- Apply for a declaration of bankruptcy to the Commercial Court to declare bankruptcy customers themselves.
- Receive a loan / financing of the new bank or other financial institution, except that already exist today.
- Lease assets as collateral in the PT Bank Rakyat Indonesia (Persero),Tbk to other parties.

Things that should not be done (Affirmative Covenants) related agreements are :

- Such investments do well to own group and other companies over Rp 10 billion.
- Action changing board of management borrowers.
- Action changing of charter, changing of share capital, pay off debt to shareholder/company debt before all debt of borrowers to BRI paid off.

Financial ratios that must be considered :

- Debt Equity Ratio maximum of 400%, which Debt Equity Ratio Company its better than from ratio requirement amounted 71.50%

**PT Bank DBS Indonesia**

On April 28, 2015 the Company signed a loan agreement with PT Bank DBS with a number of credit agreement No. 64/PFPA-DBS/IV/1-2/2015 is based on the Standard Provision of Banking No. 190 / STC-DBS / IV / 2012.

Facilities provided in the form of working capital credit with a total value of Rp 25 billion and Non-Cash Loan facility with a limit of Rp 50 billion.

The interest SIBOR+2%

The validity period of the agreement according to the extension of facilities is April 26, 2015 until 07 October, 2015.

Collateral for the agreement in the form of Non Fixed Assets (Receivables & Inventory)

**Subsidiaries****PT. Wijaya Karya Komponen Beton (WIKA KOBE)**

On May 7th, 2015 the company has conducted the approval of credit facility to PT. Bank Mandiri (Persero) Tbk with agreement No. CBG.CB2/SPPK.012/2015. Facilities provided in the form of investment credit facility with a total value of Rp 20 Billion, working capital credit facility amounted Rp 30 Billion, and Non-Cash Loan with a limit Rp 60 Billion.

The interest rate is 11% per year.

The validity period of the agreement for investment credit facility is until December 31th, 2017. The validity period of the agreement for working capital facility and non-cash loan are until May 10, 2016.

Collateral for the agreement in the form of land and Non-Fixed Assets (receivables and inventory).

Untuk Periode 6 (Enam) bulan Yang Berakhir Tanggal 30 Juni 2015 dan 2014 (Tidak Diaudit) dan Tahun - tahun yang Berakhir 31 Desember 2014 (Diaudit) (Dinyatakan dalam Rupiah, kecuali dinyatakan lain)

For 6 (Six) months ended June 30, 2015 and 2014 (Unaudited) and Years Ended December 31, 2014 (Audited) (Expressed in Rupiah, unless otherwise stated)

**12. PINJAMAN JANGKA PENDEK (Lanjutan)****Perusahaan Anak (Lanjutan)****PT. Wijaya Karya Komponen Beton (WIKA KOBE) (Lanjutan)**

Hal - hal yang tidak boleh dilakukan (Negative Covenants) terkait perjanjian diantaranya adalah :

- Perubahan anggaran dasar DEBITUR, apabila terkait susunan pemegang saham yang menyebabkan PT Wijaya Karya Beton Tbk tidak menjadi pemegang saham pengendali.
- Pembagian dividen dengan ketentuan tindakan yang dimaksud tidak mengakibatkan pelanggaran covenant yang dipersyaratkan oleh BANK.

Rasio keuangan yang harus diperhatikan :

Current ratio minimal sebesar 100% dan Leverage Ratio maksimal sebesar 100% dan EBITDA to Interest minimal sebesar 110%

**PT. Wijaya Karya Krakatau Beton (WIKA KRATON)**

Pinjaman ke Kopkar Beton Wijaya senilai Rp 2.000.000.000 diperuntukkan untuk biaya operasional perusahaan dan dikenakan tarif bunga sebesar 9,5% per tahun. Masa berlaku perjanjian ini adalah 26 Nopember 2014 sampai dengan 26 Nopember 2015.

**PT. Citra Lautan Teduh (CLT)**

Sampai dengan 30 Juni 2015 berakhir PT Citra Lautan Teduh belum mempunyai fasilitas kredit dari pihak perbankan atau lembaga keuangan lain.

**12. SHORT TERM LOAN (Continued)****Subsidiaries (Continued)****PT. Wijaya Karya Komponen Beton (WIKA KOBE) (Continued)**

Collateral for the agreement in the form of land and Non-Fixed Assets (receivables and inventory).

- Changes in the Articles of Association related to the shareholders composition that would result in PT Wijaya Karya Beton Tbk has no longer the controlling shareholder of DEBTOR.
- Dividend distribution with the referred actions provision did not result in violations of covenants which is required by the BANK.

Financial ratios that must be considered :

Current Ratio should be at least 100% and Leverage Ratio maximum of 100%, and EBITDA to Interest minimum 110%

**PT. Wijaya Karya Krakatau Beton (WIKA KRATON)**

Loans to Kopkar Beton Makmur Wijaya amounted Rp 2.000.000.000 allocated for operational cost and charge interest rates of 9,5% per year. The validity of this agreement is November 26, 2014 until November 26, 2015.

**PT. Citra Lautan Teduh (CLT)**

As of June 30, 2015 PT Citra Lautan Teduh does not have credit facilities from banks or other financial institutions.

**13. UTANG USAHA**

Utang pemasok merupakan utang atas pembelian bahan baku untuk pelaksanaan pekerjaan/proyek, seperti pembelian semen, pasir, besi, plat sambung dan lain-lain. Utang investasi yang digunakan untuk pembelian barang-barang yang akan digunakan dengan tujuan pengembangan atau pembangunan perusahaan. Utang subkontraktor merupakan utang kepada pihak ketiga atas pekerjaan yang di subkontraktorkan, seperti pekerjaan stressing, pemasangan, biaya angkut, penurunan beam, biaya pematokan dan lain-lain. Utang kepada mandor merupakan utang atas upah pekerja yang melaksanakan pekerjaan/proyek. Utang usaha dalam proses merupakan utang atas pesanan barang yang sudah diterima oleh Perseroan berupa berita acara penerimaan barang, namun tagihannya belum diterima.

Rincian utang usaha adalah sebagai berikut :

	Juni / June 2015
Utang pemasok	157,057,863,706
Utang investasi	19,986,520,027
Utang subkontraktor	78,308,489,758
Utang kepada mandor	2,409,772,662
Utang investasi dalam proses	5,234,369,845
Utang usaha dalam proses	84,075,456,226
<b>Jumlah</b>	<b>347,072,472,224</b>

Rincian utang usaha berdasarkan mata uang asing :

<b>Pihak ketiga</b>	
Rupiah	294,862,488,577
US Dollar	35,057,775,193
Euro	-
SGD	544,134,223
<b>Subjumlah</b>	<b>330,464,397,993</b>
<b>Pihak berelasi</b>	
Rupiah	16,608,074,231
<b>Jumlah</b>	<b>347,072,472,224</b>

Rincian umur utang usaha dihitung sejak tanggal faktur diterima Perseroan adalah sebagai berikut :

Belum Jatuh Tempo	136,791,368,719
Lewat Jatuh Tempo :	
> 1 - 60 hari	168,138,055,546
> 61 - 150 hari	32,368,859,665
> 151 - 360 hari	8,568,625,194
> Lebih dari 360 hari	1,205,563,100
<b>Jumlah</b>	<b>347,072,472,224</b>

**13. TRADE PAYABLES**

Supplier debt is payable on the purchase of raw materials for the execution of the work / project, such as the purchase of cement, sand, iron, plate and other connection. Investment payables are used to purchase items that will be used with the purpose of development or construction company. Debt owed to the subcontractor is a third party for work at subcontractor, such as stressing, installation, freight costs, reduction in beam, and peg the cost of others. Foreman is a debt owed to the wages of workers who carry out the work / project. Payables in the process of debt-to-order goods that have been accepted by the company in the form of the minutes of receipt of goods, but the bill has not been received.

Details of account payables is as follows :

	2014	
	142,037,790,093	Supplier payables
	38,563,876,604	Investment payables
	86,935,428,914	Subcontractors payables
	3,642,255,255	Payable to foreman
	20,713,186,027	Investment Payables in process
	128,206,527,011	Payables in process
	<b>420,099,063,904</b>	<b>Total</b>

Details of account payables based on foreign currency :

<b>Third Parties</b>	
Rupiah	356,903,624,367
US Dollar	43,154,296,132
Euro	1,900,145,000
SGD	556,420,265
<b>Subtotal</b>	<b>402,514,485,764</b>
<b>Related Parties</b>	
Rupiah	17,584,578,139
<b>Total</b>	<b>420,099,063,903</b>

The aging accounts payable is calculated from the invoice have been Company date are as follows :

	199,439,926,706	Current Due
		Overdue :
	209,848,992,159	> 1 - 60 days
	6,946,723,062	> 61 - 150 days
	1,809,825,525	> 151 - 360 days
	2,053,596,451	> Over 360 days
	<b>420,099,063,903</b>	<b>Total</b>

## 13. UTANG USAHA (Lanjutan)

Rincian utang usaha kepada pihak berelasi dan pihak ketiga adalah sebagai berikut :

	Juni / June 2015
Pihak Ketiga	330,464,397,993
Pihak Berelasi	16,608,074,231
<b>Jumlah</b>	<b>347,072,472,224</b>

Rincian utang usaha berdasarkan pelanggan adalah sebagai berikut :

<b>Pihak Ketiga</b>	
<b>Utang Pemasok</b>	
PT Sinar Indah Perkasa	13,990,056,220
PT Kingdom Indah	13,711,864,741
PT Sumiden Serasi	12,950,065,094
PT Mills & Mines International	11,720,377,331
CV Delta Mas	7,784,386,000
PT Inti Roda Makmur	7,719,552,134
PT Sinar Indah Jaya Kencana	4,015,607,400
PT Holcim Indonesia Tbk.	3,844,948,016
PT Focon Indo Beton	3,504,986,400
PT Muara Lancar Abadi	3,459,751,485
PT Sekasa Inti Perkasa	3,265,076,086
PT Inti Sumber Bajasakti	636,369,055
Lain-lain Dibawah 3 miliar	66,502,596,366
<b>Subjumlah</b>	<b>153,105,636,328</b>
<b>Utang Investasi</b>	
CV Delta Mas	5,700,925,688
PT Mukti Wardana Abadi	3,091,675,270
PT Mari Maju Mapan	2,254,000,000
PT Focon Indo Beton	1,997,761,212
PT Bintang Kencana Teknik	207,963,137
PT Mega Unggul Teknik	11,000,000
PT United Tractors	-
PT Kobexindo Tractor	-
PT Dayaguna Motor	-
PT Inti Sumber Bajasakti	-
PT Spektrum Krisindo ElektriKa	-
PT Global Sarana Mandiri	-
Lain-lain Dibawah 1 miliar	6,645,181,993
<b>Subjumlah</b>	<b>19,908,507,300</b>
<b>Utang Sub Kontraktor</b>	
CV Mulia Abadi	5,136,596,826
PT Sinar Putra Mandiri	5,052,438,046
PT Tree H Jaya	4,633,285,560
CV Kennedy M	4,123,899,934
CV Wira Karya Baru	3,346,065,944
CV Wira Wiri Perkasa	3,289,782,863
PT Artha Laut	3,117,432,260
CV Indah Jaya	1,211,670,560
PT Bintang Jaya	1,077,917,310
PT Liga Adhi Buana	430,000,000
Lain-lain Dibawah 3 miliar	37,120,642,775
<b>Subjumlah</b>	<b>68,539,732,078</b>
<b>Utang Mandor</b>	
Kamarudin	277,935,500
Ismanto	245,931,159
Andi Rian	196,075,000
Eko Budi	153,795,506
Agus Susanto	148,820,000
Netty Saleh	130,000,000
Mahmudi	120,108,865
Hardianto Ramli	110,000,000
Maryoto	68,865,080
Sulton	67,812,860
Masdugi	60,299,000
Sabdo Edi	60,000,000
<b>Saldo dipindahkan</b>	<b>1,639,642,970</b>

## 13. TRADE PAYABLES (Continued)

Details of account payables to related parties and third parties are as follows :

2014
402,514,485,765
17,584,578,139
<b>420,099,063,904</b>

Third Parties

Related Parties

**Total**

Details of accounts payable based on customers are as follows :

<b>Third Parties</b>	
<b>Supplier Payables</b>	
PT Sinar Indah Perkasa	14,111,949,800
PT Kingdom Indah	13,366,433,716
PT Sumiden Serasi	24,253,294,011
PT Mills & Mines International	2,681,851,428
CV Delta Mas	6,796,484,550
PT Inti Roda Makmur	7,507,289,417
PT Sinar Indah Jaya Kencana	-
PT Holcim Indonesia Tbk.	6,151,046,631
PT Focon Indo Beton	2,046,329,100
PT Muara Lancar Abadi	2,398,638,250
PT Sekasa Inti Perkasa	-
PT Inti Sumber Bajasakti	11,743,364,221
Other Below 3 billion	48,962,259,806
<b>Subtotal</b>	<b>140,018,940,930</b>
<b>Investment payables</b>	
CV Delta Mas	-
PT Mukti Wardana Abadi	-
PT Mari Maju Mapan	-
PT Focon Indo Beton	1,784,895,793
PT Bintang Kencana Teknik	2,144,049,000
PT Mega Unggul Teknik	1,687,950,000
PT United Tractors	10,057,007,200
PT Kobexindo Tractor	5,002,248,880
PT Dayaguna Motor	4,398,000,000
PT Inti Sumber Bajasakti	2,590,215,462
PT Spektrum Krisindo ElektriKa	1,699,854,650
PT Global Sarana Mandiri	1,473,032,874
Lain-lain Dibawah 1 miliar	7,366,393,535
<b>Subtotal</b>	<b>38,203,647,394</b>
<b>Subcontractors Payables</b>	
CV Mulia Abadi	3,684,241,439
PT Sinar Putra Mandiri	6,487,032,947
PT Tree H Jaya	6,463,488,020
CV Kennedy M	3,860,157,700
CV Wira Karya Baru	516,846,530
CV Wira Wiri Perkasa	3,429,991,733
PT Artha Laut	2,022,346,214
CV Indah Jaya	2,135,042,929
PT Bintang Jaya	3,226,976,980
PT Liga Adhi Buana	3,134,650,700
Other Below 3 billion	40,387,540,602
<b>Subtotal</b>	<b>75,348,315,794</b>
<b>Payable to Foreman</b>	
Kamarudin	-
Ismanto	69,327,000
Andi Rian	-
Eko Budi	-
Agus Susanto	-
Netty Saleh	-
Mahmudi	-
Hardianto Ramli	-
Maryoto	161,110,000
Sulton	109,154,000
Masdugi	208,778,000
Sabdo Edi	181,103,000
<b>Carried forward</b>	<b>729,472,000</b>

Untuk Periode 6 (Enam) bulan Yang Berakhir Tanggal 30 Juni 2015 dan 2014 (Tidak Diaudit)  
dan Tahun - tahun yang Berakhir 31 Desember 2014 (Diaudit)  
(Dinyatakan dalam Rupiah, kecuali dinyatakan lain)

For 6 (Six) months ended June 30, 2015 and 2014 (Unaudited)  
and Years Ended December 31, 2014 (Audited)  
(Expressed in Rupiah, unless otherwise stated)

## 13. UTANG USAHA (Lanjutan)

## 13. TRADE PAYABLES (Continued)

	Juni / June 2015	2014	
<b>Saldo pindahan</b>	1,639,642,970	729,472,000	<b>Brought forward</b>
Zaenuri	59,729,160	239,600,400	Zaenuri
Saroni	46,506,100	271,802,555	Saroni
Paiman	40,243,200	192,327,200	Paiman
Muhamad Sahlan	33,064,600	163,453,890	Muhamad Sahlan
Yoseph Septiyogo	20,757,425	145,410,610	Yoseph Septiyogo
Danang	5,827,500	142,093,490	Danang
Basuki Nugroho	-	229,367,875	Basuki Nugroho
Fairu Zabadi	-	189,852,850	Fairu Zabadi
Dody Catur	-	156,121,900	Dody Catur
Saryanto	-	133,904,900	Saryanto
Giyanto	-	131,937,600	Giyanto
Suwito	-	116,062,100	Suwito
Lain-lain Dibawah 100 juta	564,001,707	800,847,885	Other Below 100 million
<b>Subjumlah</b>	<b>2,409,772,662</b>	<b>3,642,255,255</b>	<b>Subtotal</b>
<b>Utang Usaha Dalam Proses</b>			<b>Payables in The Process</b>
PT Kingdom Indah	10,714,627,006	13,359,481,750	PT Kingdom Indah
PT Sumiden Serasi Wire Product	7,844,485,993	13,607,923,088	PT Sumiden Serasi Wire Product
PT Inti Sumber Bajasakti	7,807,170,803	1,104,755,661	PT Inti Sumber Bajasakti
PT Sinar Indah Perkasa	6,082,980,900	19,277,865,500	PT Sinar Indah Perkasa
PT Mills & Mines International	4,556,448,344	14,765,904,310	PT Mills & Mines International
PT Sinar Indah Jaya Kencana	4,311,275,700	-	PT Sinar Indah Jaya Kencana
PT Focon Indo Beton	3,695,259,100	1,729,639,300	PT Focon Indo Beton
PT Intiroda Makmur	3,590,673,234	5,292,470,129	PT Intiroda Makmur
PT Muara Lancar Abadi	3,335,764,260	3,787,190,428	PT Muara Lancar Abadi
PT Handal Citra Bohlindo	2,228,333,000	2,058,472,500	PT Handal Citra Bohlindo
PT Holcim Indonesia Tbk.	1,394,241,554	3,021,585,293	PT Holcim Indonesia Tbk.
CV Delta Mas	1,189,879,516	7,431,313,266	CV Delta Mas
PT Global Jaya	391,927,208	3,368,824,442	PT Global Jaya
UD Rahayu	83,750,000	2,369,021,550	UD Rahayu
PT Bhirawa Steel	-	3,909,208,267	PT Bhirawa Steel
Lain-lain Dibawah 2 miliar	24,039,563,162	29,504,484,881	Other Below 2 billion
<b>Subjumlah</b>	<b>81,266,379,780</b>	<b>124,588,140,365</b>	<b>Subtotal</b>
<b>Utang Investasi Dalam Proses</b>			<b>Investment Payables in process</b>
PT Trimax Machinery	3,315,000,000	-	PT Trimax Machinery
PT Prima Cipta Megah	582,573,920	-	PT Prima Cipta Megah
CV Generindo	624,750,000	624,750,000	CV Generindo
CV Delta Mas	314,500,000	12,307,291,125	CV Delta Mas
PT Daya Guna Motor	282,181,818	1,556,000,000	PT Daya Guna Motor
PT Sobar Jaya	-	1,094,667,000	PT Sobar Jaya
PT Karya Putra Mandiri	-	697,500,000	PT Karya Putra Mandiri
PT Mega Unggul Tekhnik	-	647,825,000	PT Mega Unggul Tekhnik
Lain-lain Dibawah 500 juta	115,364,107	3,785,152,902	Other Below 500 million
<b>Subjumlah</b>	<b>5,234,369,845</b>	<b>20,713,186,027</b>	<b>Subtotal</b>
<b>Jumlah</b>	<b>330,464,397,993</b>	<b>402,514,485,765</b>	<b>Total</b>
<b>Pihak Berelasi</b>			<b>Related Parties</b>
<b>Utang Pemasok</b>			<b>Supplier Payables</b>
Kopkar Beton Makmur Wijaya	2,733,712,618	1,670,347,604	Kopkar Beton Makmur Wijaya
Kopkar PPB Sumut	726,156,000	87,538,125	Kopkar PPB Sumut
PT Wijaya Karya Realty	-	173,168,434	PT Wijaya Karya Realty
Lain-lain Dibawah 100 juta	492,358,760	87,795,000	Other Below 100 million
<b>Subjumlah</b>	<b>3,952,227,378</b>	<b>2,018,849,163</b>	<b>Subtotal</b>
<b>Utang Investasi</b>			<b>Investment payables</b>
Kopkar Beton Makmur Wijaya	-	350,329,210	Kopkar Beton Makmur Wijaya
Kopkar PPB Sulsei	78,012,727	9,900,000	Kopkar PPB Sulsei
<b>Subjumlah</b>	<b>78,012,727</b>	<b>360,229,210</b>	<b>Subtotal</b>
<b>Utang Sub Kontraktor</b>			<b>Subcontractors Payables</b>
PT Pindad (Persero)	9,768,757,680	11,587,113,120	PT Pindad (Persero)
<b>Subjumlah</b>	<b>9,768,757,680</b>	<b>11,587,113,120</b>	<b>Subtotal</b>
<b>Utang Usaha Dalam Proses</b>			<b>Payables in The Process</b>
Kopkar Beton Makmur Wijaya	2,756,824,746	2,333,666,750	Kopkar Beton Makmur Wijaya
Kopkar PPB SUMUT	46,500,000	396,629,000	Kopkar PPB SUMUT
Kopkar PPB Sulsei	5,751,700	231,715,316	Kopkar PPB Sulsei
Lain-lain Dibawah 100 juta	-	656,375,580	Other below Rp 100 Million
<b>Subjumlah</b>	<b>2,809,076,446</b>	<b>3,618,386,646</b>	<b>Subtotal</b>
<b>Jumlah</b>	<b>16,608,074,231</b>	<b>17,584,578,139</b>	<b>Total</b>



Untuk Periode 6 (Enam) bulan Yang Berakhir Tanggal 30 Juni 2015 dan 2014 (Tidak Diaudit)  
dan Tahun - tahun yang Berakhir 31 Desember 2014 (Diaudit)  
(Dinyatakan dalam Rupiah, kecuali dinyatakan lain)

For 6 (Six) months ended June 30, 2015 and 2014 (Unaudited)  
and Years Ended December 31, 2014 (Audited)  
(Expressed in Rupiah, unless otherwise stated)

## 14. PERPAJAKAN

## 14. TAXES

Rincian perpajakan sebagai berikut :

Details of taxes as follows :

	Juni / June 2015	2014	
<b>Pajak Dibayar Dimuka</b>			<b>Prepaid Tax</b>
Pajak Pertambahan Nilai			Value Added Tax
PT Wijaya Karya Beton Tbk. - Induk	31,139,034,951	34,425,449,517	PT Wijaya Karya Beton Tbk. - Holding
PT Wika Kobe - Entitas Anak	-	8,584,353,209	PT Wika Kobe - Subsidiaries
PT Wika Kraton - Entitas Anak	-	4,713,492,077	PT Wika Kraton - Subsidiaries
PT Wika CLT - Entitas Anak	4,576,331,347	-	PT Wika CLT - Subsidiaries
<b>Sub Jumlah</b>	<b>35,715,366,298</b>	<b>47,723,294,803</b>	<b>Sub Total</b>
PPH Lebih bayar 28a			Tax Article 28a
PT Citra Lautan Teduh - Entitas Anak	-	3,918,712,628	PT Citra Lautan Teduh - Subsidiaries
<b>Jumlah</b>	<b>35,715,366,298</b>	<b>51,642,007,431</b>	<b>Total</b>
<b>Utang Pajak - Entitas Induk</b>			<b>Tax Payables - Parents Entity</b>
PPH pasal 21	5,489,445,716	652,056,534	Tax Article 21
PPH pasal 23	564,920,833	921,025,720	Tax Article 23
PPH pasal 29	3,578,349,720	4,999,406,872	Tax Article 29
PPH Final	255,813,653	369,514,432	Final Tax
PPN M Wapu	10,144,904,363	-	
PPN K / Kurang Bayar	-	1,513,883,021	Value Added Tax Out
<b>Utang Pajak - Entitas Anak</b>			<b>Tax Payables - Subsidiaries</b>
PPH pasal 21	40,616,501	22,174,305	Tax Article 21
PPH pasal 23	1,697,522,586	7,473,529,001	Tax Article 23
PPH pasal 26	2,460,000	2,460,000	Tax Article 26
PPH pasal 29	557,971,345	-	Tax Article 29
PPH Final	22,416,768,481	22,477,995,890	Final Services Tax
PPN K / Kurang Bayar	219,026,854	-	Value Added Tax Out
<b>Jumlah</b>	<b>44,967,800,052</b>	<b>38,432,045,776</b>	<b>Total</b>
<b>Perhitungan pajak kini adalah sebagai berikut :</b>			<b>Current tax calculation is as follows :</b>
Laba konsolidasian sebelum			Consolidated income before
Pajak penghasilan	63,494,431,480	411,521,100,488	Income tax
Laba (Rugi) sebelum pajak penghasilan			Income (Loss) before income tax
Entitas anak	1,065,302,726	4,765,162,589	Subsidiaries
Pembalikan atas jurnal eliminasi antar			Reversal of inter-company eliminating
Perseroan pada saat konsolidasi	-	-	entries during consolidated
Laba sebelum pajak penghasilan			Income before income tax
Perseroan	64,559,734,206	416,286,263,076	Company
Ditambah :			Added :
Penyusutan - akuntansi	33,555,875,212	79,318,706,953	Depreciation - accounting
Penyisihan (pemulihan) pencadangan piutang	240,413,704	(904,601,931)	Allowance (recovery) for receivables
Pembentukan imbalan paska kerja	7,908,491,650	6,593,072,499	Expenses for employee benefits
Biaya representasi dan sumbangan	2,100,673,850	5,534,299,791	Expenses of representation and donations
Denda pajak	-	-	Tax penalties
<b>Jumlah</b>	<b>43,805,454,416</b>	<b>90,541,477,312</b>	<b>Total</b>
<b>Dikurangi :</b>			<b>Reduced :</b>
Penyusutan - fiskal	64,829,973,793	98,289,523,043	Depreciation - fiscal
Realisasi imbalan paska kerja			Contribution for employee benefits
Penghasilan yang kena final	29,221,815,968	89,326,054,802	Final taxable income
<b>Jumlah</b>	<b>94,051,789,761</b>	<b>198,272,654,367</b>	<b>Total</b>
Laba kena pajak	14,313,398,861	308,555,086,021	Taxable income
<b>Beban pajak kini</b>	<b>3,578,349,715</b>	<b>77,138,771,505</b>	<b>Current tax expense</b>
<b>Pembayaran Pajak Dimuka :</b>			<b>Prepaid Income Tax :</b>
Pajak kini	3,578,349,715	77,138,771,505	Current Tax
Dikurangi :			Reduced :
PPH pasal 22	(2,207,980,238)	(10,432,680,936)	Tax Article 22
PPH pasal 23	(781,457,190)	(555,928,113)	Tax Article 23
PPH pasal 25	(32,215,301,386)	(61,150,755,584)	Tax Article 25
<b>Utang PPh Pasal 29</b>	<b>(31,626,389,099)</b>	<b>4,999,406,872</b>	<b>Tax Article 29 Payables</b>

14. PERPAJAKAN (Lanjutan)

14. TAXES (Continued)

	Juni / June 2015	2014	
<b>Beban Pajak Penghasilan</b>			<b>Income Tax Expense</b>
Pajak Kini			Current Tax
Pajak Final	(1,817,741,361)	(3,115,915,400)	Final Tax
Pajak Tidak Final	(4,136,321,060)	(79,645,550,448)	Non Final Tax
Pajak Tangguhan	(6,096,367,592)	(6,355,783,386)	Deferred Tax
<b>Jumlah beban (penghasilan) pajak</b>	<b>(12,050,430,013)</b>	<b>(89,117,249,234)</b>	<b>Total expenses (income) tax</b>

**Aset (Liabilitas) Pajak Tangguhan**

Rincian aset pajak tangguhan adalah sebagai berikut :

**Deferred Tax (Liabilities) Asset**

Details of deferred tax (liabilities) asset are as follows :

	Juni/ June 2015	Dibebankan ke laba rugi / Credited to statement of comprehensive income	2014	
<b>Aset pajak tangguhan</b>				<b>Deferred tax asset</b>
Penyisihan (Pemulihan) cadangan piutang	-	-	-	Allowance for receivables
Pembentukan cadangan manfaat pegawai	-	-	-	The formation of employee benefit reserves
Perbedaan nilai buku aset tetap komersial dengan fiskal	-	-	-	Differences in the book value of fixed assets commercial with fiscal
Aset pajak tangguhan akhir tahun - Entitas Induk	-	-	-	Deferred tax asset end of the year - Parents Entity
Aset pajak tangguhan akhir tahun - Entitas Anak :	598,001,916	(118,714,939)	716,716,855	Deferred tax asset end of the year - Subsidiaries
<b>Aset pajak tangguhan akhir tahun - Konsolidasian</b>	<b>598,001,916</b>	<b>(118,714,939)</b>	<b>716,716,855</b>	<b>Deferred tax Liabilities end of the year - Consolidated</b>
<b>Liabilitas pajak tangguhan</b>				<b>Deferred tax Liabilities</b>
Penyisihan (Pemulihan) cadangan piutang	8,667,163,140	60,103,426	8,607,059,714	Allowance for receivables
Pembentukan cadangan manfaat pegawai	7,081,800,196	1,977,122,912	5,104,677,284	The formation of employee benefit reserves
Perbedaan nilai buku aset tetap komersial dengan fiskal	(22,682,720,221)	(7,818,524,645)	(14,864,195,576)	Differences in the book value of fixed assets commercial with fiscal
Liabilitas pajak tangguhan akhir tahun - Entitas Induk	(6,933,756,885)	(5,781,298,307)	(1,152,458,578)	Deferred tax Liabilities end of the year - Parents Entity
Liabilitas pajak tangguhan akhir tahun - Entitas Anak :	(327,646,111)	(196,354,346)	(131,291,765)	Deferred tax liabilities end of the year - Subsidiaries
<b>Liabilitas pajak tangguhan akhir tahun - Konsolidasian</b>	<b>(7,261,402,996)</b>	<b>(5,977,652,653)</b>	<b>(1,283,750,343)</b>	<b>Deferred tax liabilities end of the year - Consolidated</b>

Manajemen berkeyakinan bahwa aset pajak tangguhan yang timbul dari perbedaan waktu dapat direalisasikan pada tahun-tahun mendatang.

The management believes that the deferred tax assets that resulted from the temporary differences are realizable in future years

15. UANG MUKA DARI PELANGGAN

15. ADVANCES FROM CUSTOMER

Rincian uang muka diterima dimuka per wilayah penjualan adalah sebagai berikut:

Details of advances received from sales per region is as follows :

	Juni / June 2015	2014	
Wilayah penjualan I Sumatera Utara	134,700,000	585,124,400	Sales Region I North Sumatra
Wilayah penjualan II Sumatera Selatan	9,038,665,747	6,149,118,220	Sales Region II South Sumatra
Wilayah penjualan III DKI Jakarta	43,514,079,349	44,260,173,850	Sales Region III Jakarta
Wilayah penjualan IV Jawa Tengah	6,487,668,040	2,863,810,650	Sales Region IV Central Java
Wilayah penjualan V Jawa Timur	12,950,663,597	9,980,882,529	Sales Region V East Java
Wilayah penjualan VI Sulawesi Selatan	10,962,927,097	577,441,993	Sales Region VI South Sulawesi
PT WIKA Kobe	29,993,226,300	454,049,940	PT WIKA Kobe
PT Citra Lautan Teduh	1,988,752,130	758,101,200	PT Citra Lautan Teduh
<b>Jumlah</b>	<b>115,070,682,260</b>	<b>65,628,702,782</b>	<b>Total</b>

Rincian uang muka pelanggan adalah sebagai berikut :

Details of advances received customers :

	2015	2014	
<b>Pihak Ketiga</b>			<b>Third Parties</b>
PT Kapuk Naga Indah	12,755,046,308	13,683,518,168	PT Kapuk Naga Indah
Shimizu - Obayashi - Wijaya Karya - Jaya Konstruksi	29,353,464,000	-	Shimizu - Obayashi - Wijaya Karya - Jaya Konstruksi
<b>Saldo dipindahkan</b>	<b>42,108,510,308</b>	<b>13,683,518,168</b>	<b>Carried forward</b>



Untuk Periode 6 (Enam) bulan Yang Berakhir Tanggal 30 Juni 2015 dan 2014 (Tidak Diaudit)  
dan Tahun - tahun yang Berakhir 31 Desember 2014 (Diaudit)  
(Dinyatakan dalam Rupiah, kecuali dinyatakan lain)

For 6 (Six) months ended June 30, 2015 and 2014 (Unaudited)  
and Years Ended December 31, 2014 (Audited)  
(Expressed in Rupiah, unless otherwise stated)

## 16. PENDAPATAN DITERIMA DIMUKA (Lanjutan)

	Juni / June 2015
<b>Saldo pindahan</b>	64,051,226,910
PT Dwi Ponggo Seto	2,259,080,000
PT Tiaka Saka Pratama	2,211,518,182
PT Dwifarita	2,176,731,200
PT Karyamas Indonesia	2,062,200,000
PT Wira Karsa Konstruksi	2,009,419,000
CHEC - CSCEC - HK JO	1,455,300,000
PT Ghaitza Zahira Shofa	900,000,000
PT Holcim Indonesia Tbk.	-
Lain - lain Dibawah 2 miliar	73,409,947,183
<b>Subjumlah</b>	<b>150,535,422,475</b>
<b>Pihak Berelasi</b>	
PT Kereta Api Indonesia (Persero)	17,111,934,000
PT Wijaya Karya (Persero) Tbk	16,564,537,148
PT Perusahaan Listrik Negara (Persero)	8,171,241,460
PT Utama Karya (Persero)	5,630,903,614
PT Waskita Karya (Persero)	2,950,788,924
PT Pembangunan Perumahan (Persero), Tbk	2,079,221,760
Lain - lain Dibawah 2 miliar	1,891,145,713
<b>Subjumlah</b>	<b>54,399,772,619</b>
<b>Jumlah</b>	<b>204,935,195,094</b>

Jumlah tersebut merupakan kewajiban prestasi pengiriman pesanan yang harus dipenuhi sehubungan dengan tagihan kepada pelanggan telah dilaksanakan dan belum memenuhi kriteria pengakuan penjualan.

## 17. BEBAN MASIH HARUS DIBAYAR

Rincian beban masih harus dibayar adalah sebagai berikut :

	Juni / June 2015
Beban Pelaksanaan Proyek	81,485,766,544
Beban Usaha	27,311,524,102
Beban Produksi	18,500,662,415
Beban Pembangunan Pabrik	10,848,932,712
<b>Jumlah</b>	<b>138,146,885,773</b>

Beban pelaksanaan proyek akan dibayar merupakan biaya atas distribusi, perawatan dan pemasangan produk dilapangan atau proyek yang di tangguhkan sehubungan dengan perbedaan waktu antara pengakuan penjualan dan saat terjadinya pengiriman produk. Dengan perincian sebagai berikut :

	Juni / June 2015
Material	12,646,879,359
Upah	279,868,255
Subkontraktor	62,495,999,590
Fasilitas Distribusi	6,063,019,340
<b>Jumlah</b>	<b>81,485,766,544</b>

Beban usaha yang masih harus dibayar merupakan biaya yang belum ditagihkan oleh pihak ketiga sehubungan dengan aktivitas umum dan administrasi perseroan.

Beban produksi yang masih harus dibayar merupakan biaya yang belum ditagihkan oleh pihak ketiga maupun tenaga kerja sehubungan dengan pelaksanaan pekerjaan di lapangan.

## 18. LIABILITAS LAIN-LAIN

Rincian liabilitas lain-lain adalah sebagai berikut :

	Juni / June 2015
<b>Liabilitas pihak ketiga</b>	
Utang Astek dan Askes	51,470,428
Utang Pensiun Hari Tua	10,473,102
Lain-lain	341,895,197

## 16. UNEARNED REVENUE (Continued)

	2014	
	6,978,043,200	<b>Brought forward</b>
	-	PT Dwi Ponggo Seto
	-	PT Tiaka Saka Pratama
	2,176,731,200	PT Dwifarita
	-	PT Karyamas Indonesia
	-	PT Wira Karsa Konstruksi
	2,071,450,000	CHEC - CSCEC - HK JO
	2,550,000,000	PT Ghaitza Zahira Shofa
	7,837,403,000	PT Holcim Indonesia Tbk.
	85,440,804,064	Other below 2 billion
	<b>107,054,431,464</b>	<b>Subtotal</b>
		<b>Related Parties</b>
	17,111,934,000	PT Kereta Api Indonesia (Persero)
	16,287,104,949	PT Wijaya Karya (Persero) Tbk
	18,469,090,830	PT Perusahaan Listrik Negara (Persero)
	6,161,626,100	PT Utama Karya (Persero)
	1,140,976,905	PT Waskita Karya (Persero)
	265,371,875	PT Pembangunan Perumahan (Persero), Tbk
	5,304,399,456	Other below 2 billion
	<b>64,740,504,115</b>	<b>Subtotal</b>
	<b>171,794,935,579</b>	<b>Total</b>

The amount represent the delivery order performance obligations in connection with bills to customers has been implemented and do not meet the criteria for recognition of sales

## 17. ACCRUED EXPENSES

Details of accrued expenses is as follows :

	2014	
	118,143,988,238	Project Management Expenses
	68,082,421,616	Operating Expenses
	7,123,189,362	Production Expenses
	-	Factory Construction Expenses
	<b>193,349,599,216</b>	<b>Total</b>

Project implementation expenses will be paid is a maintenance cost and installation of the products in field or which were deferred project in relation to the time difference between the sales recognition and the time of delivery of the product.

	2014	
	23,504,068,054	Materials
	4,921,097,358	Labour
	83,126,200,804	Subcontractors
	6,592,622,022	Distribution Facilities
	<b>118,143,988,238</b>	<b>Total</b>

Accrued expenses of operating which still have to paid represents obligation which not yet been billed from third parties referring to company public activity and administration

Accrued expenses of production is represents outstanding from expenditures that should be paid to third parties or project temporary workers

## 18. OTHER LIABILITIES

Details of other liabilities is as follows :

	2014	
	40,839,741	<b>Third parties liabilities</b>
	20,035,055	Astek and Askes payable
	28,872,688,876	Retirement payable
		Others

**CATATAN ATAS LAPORAN KEUANGAN KONSOLIDASIAN**

Untuk Periode 6 (Enam) bulan Yang Berakhir Tanggal 30 Juni 2015 dan 2014 (Tidak Diaudit) dan Tahun - tahun yang Berakhir 31 Desember 2014 (Diaudit) (Dinyatakan dalam Rupiah, kecuali dinyatakan lain)

**NOTES TO CONSOLIDATED FINANCIAL STATEMENTS**

For 6 (Six) months ended June 30, 2015 and 2014 (Unaudited) and Years Ended December 31, 2014 (Audited) (Expressed in Rupiah, unless otherwise stated)

**18. LIABILITAS LAIN-LAIN (Lanjutan)**

<b>Liabilitas pihak berelasi</b>	
Utang atas Koperasi Karyawan WIKA	158,436,953
PT Wijaya Karya(Persero) Tbk	
Pembebanan biaya	15,232,445,086
Pengalihan tanah KIW	-
<b>Jumlah</b>	<b>15,794,720,766</b>
<b>Liabilitas lainnya Jangka Panjang</b>	
Lain-lain	-

Utang pensiun hari tua merupakan utang kepada Dana Pensiun Wijaya Karya, sesuai dengan SK No.01.01/A.DIR.0053/98 tanggal 10 Juni 1998, iuran tersebut dibebankan sebesar 5 % dari gaji pokok dan tunjangan tetap, sedangkan sebesar 10 % dari gaji pokok dan tunjangan tetap ditanggung oleh Perseroan.

Utang astek merupakan utang kepada PT Jamsostek untuk jaminan kecelakaan kerja, iuran tersebut dibebankan kepada pegawai sebesar 2 % dari gaji, sedangkan 2,4 % ditanggung oleh Perseroan.

Utang askes merupakan utang kepada PT Asuransi Umum Mega sesuai dengan polis No. 2157370, dengan periode sejak 1 Januari 2015 - 31 Desember 2015, iuran tersebut dibebankan semuanya kepada Perseroan. Fasilitas yang diberikan dalam asuransi antara lain : rawat inap, rawat jalan, gigi dan lain-lain.

Utang lain-lain terdiri dari utang Perseroan kepada Pemegang Saham Lama PT Citra Lautan Teduh atas sisa transaksi Akuisisi sebesar 10% dari total transaksi yaitu senilai USD 2.350.000 atau Rp 28.554.709.000 (USD 1 = Rp 12.212) . Dan utang anak perusahaan yaitu PT Citra Lautan Teduh kepada Pemegang Saham Lama sebesar Rp 44.146.189.747

**18. OTHER LIABILITIES (Continued)**

		<b>181,162,442</b>	<b>24,775,767,767</b>	<b>-</b>	<b>53,890,493,881</b>	
						<b>Total</b>
						<b>44,146,819,747</b>
						<b>Lain-lain</b>

*Retirement payable is payable to the Pension Fund Wijaya Karya, in accordance with Decree No. SK.01.01/A.DIR.0053/98 dated June 10, 1998, the contribution will be charged at 5% of basic salary and fixed allowances, while 10% of basic salary and fixed allowances paid by the company.*

*Astek payable is a payable to PT Jamsostek for work accident insurance, fees are charged to the employees of 2% of salary, while 2,4% is paid by the company.*

*Askes payable is payable to PT Asuransi Umum Mega in accordance with policy No. 2157370, with period from January 1, 2015 untill December 31, 2015, all fees are charged to the company. Facilities provided by the insurance include : inpatient, outpatient, dental and others.*

*Other payable is the Company's payable to the former shareholder of PT Citra Lautan Teduh amounted 10% of the acquisition transaction at USD 2.350.000 equivalent to Rp 28.554.709.000 (USD 1 = Rp 12.212), and also the payable of PT Citra Lautan Teduh to the former shareholder at Rp 44.146.189.747*

**19. IMBALAN PASKA KERJA**

Perseroan setiap tahun mencadangkan donasi kepada peserta/pegawai yang akan pensiun guna memberikan kompensasi atas hak ganti rugi, pesangon dan penghargaan masa kerja sesuai UU No. 13 tahun 2003.

Perhitungan atas imbalan paska kerja Tanggal 31 Desember 2014 dan 2013 dihitung kembali oleh konsultan aktuaria PT Dian Artha Tama No. 548/PSAK/DAT/IV/2015 tanggal 29 April 2015 , dengan menggunakan metode Projected Unit Credit.

Asumsi aktuarial pokok yang digunakan adalah sebagai berikut :

Mortalita	CSO - 1980
Tingkat Cacat	0,01 % pertahun / per year
Tingkat Pensiun Dipercepat	0,05 % pertahun / per year
Tingkat Pengunduran Diri	1 % pertahun / per year
Kenaikan Gaji Yang Diharapkan	10 % pertahun / per year
Bunga Teknis	8,5% pertahun 2014 / per year 2014
Metode	Projected Unit Credit

Kewajiban imbalan kerja yang diakui di laporan posisi keuangan konsolidasian adalah sebagai berikut :

	<b>Juni / June 2015</b>	<b>2014</b>	
Imbalan kerja jangka panjang	46,382,532,540	43,085,996,290	Long-term employee
<b>Jumlah</b>	<b>46,382,532,540</b>	<b>43,085,996,290</b>	<b>Total</b>
Biaya bersih yang diakui di laporan laba rugi komprehensif konsolidasian adalah sebagai berikut :			
Beban imbalan kerja jangka panjang	3,296,536,250	8,238,035,253	Long - term employee
<b>Jumlah</b>	<b>3,296,536,250</b>	<b>8,238,035,253</b>	<b>Total</b>
Liabilitas imbalan kerja yang diakui di laporan keuangan konsolidasian adalah sebagai berikut :			
Nilai kini dari kewajiban	-	78,839,912,039	Present value of obligations
Nilai wajar dari aset program	-	(35,753,915,749)	Fair value of plan assets
<b>Jumlah</b>	<b>-</b>	<b>43,085,996,290</b>	<b>Total</b>

**19. POST EMPLOYEE BENEFITS**

*The Company reserves the donation each year to participants / employees who will retire in order to provide compensation for the right to compensation, severance and gratuity according to Law no. 13 of 2003*

*Calculation of post-employment benefit dated December 31, 2014 and 2013 calculated by actuary consulting PT Dian Artha Tama No. 548 / IAS / PSAK / IV / 2015 dated April 29, 2015 using the projected unit credit method.*

*The principal actuarial assumption used are as follows :*

	<b>CSO - 1980</b>	<b>Mortality</b>
	<b>0,01 % pertahun / per year</b>	<b>Disability rate</b>
	<b>0,05 % pertahun / per year</b>	<b>Accelerated Retirement rate</b>
	<b>1 % pertahun / per year</b>	<b>Resignation rate</b>
	<b>10 % pertahun / per year</b>	<b>Future Salary Increase</b>
	<b>8,5% pertahun 2014 / per year 2014</b>	<b>Technical interest</b>
	<b>Projected Unit Credit</b>	<b>Method</b>

*The employee benefits obligation recognized in the consolidated statements of financial position is determined as follows :*

	<b>Juni / June 2015</b>	<b>2014</b>	
Imbalan kerja jangka panjang	46,382,532,540	43,085,996,290	Long-term employee
<b>Jumlah</b>	<b>46,382,532,540</b>	<b>43,085,996,290</b>	<b>Total</b>
Biaya bersih yang diakui di laporan laba rugi komprehensif konsolidasian adalah sebagai berikut :			
Beban imbalan kerja jangka panjang	3,296,536,250	8,238,035,253	Long - term employee
<b>Jumlah</b>	<b>3,296,536,250</b>	<b>8,238,035,253</b>	<b>Total</b>
Liabilitas imbalan kerja yang diakui di laporan keuangan konsolidasian adalah sebagai berikut :			
Nilai kini dari kewajiban	-	78,839,912,039	Present value of obligations
Nilai wajar dari aset program	-	(35,753,915,749)	Fair value of plan assets
<b>Jumlah</b>	<b>-</b>	<b>43,085,996,290</b>	<b>Total</b>



CATATAN ATAS LAPORAN KEUANGAN KONSOLIDASIAN

Untuk Periode 6 (Enam) bulan Yang Berakhir Tanggal 30 Juni 2015 dan 2014 (Tidak Diaudit)  
dan Tahun - tahun yang Berakhir 31 Desember 2014 (Diaudit)  
(Dinyatakan dalam Rupiah, kecuali dinyatakan lain)

NOTES TO CONSOLIDATED FINANCIAL STATEMENTS

For 6 (Six) months ended June 30, 2015 and 2014 (Unaudited)  
and Years Ended December 31, 2014 (Audited)  
(Expressed in Rupiah, unless otherwise stated)

19. IMBALAN PASKA KERJA (Lanjutan)

19. POST EMPLOYEE BENEFITS (Continued)

	Juni / June 2015
Mutasi kewajiban imbalan kerja yang diakui di laporan posisi keuangan konsolidasian adalah sebagai berikut :	
Pada awal tahun	43,085,996,290
Beban tahun berjalan	3,296,536,250
Pembayaran manfaat	-
Pendapatan Komprehensif Lainnya	-
<b>Jumlah</b>	<b>46,382,532,540</b>

Biaya bersih yang diakui dalam laba rugi konsolidasian adalah sebagai berikut :	
Biaya jasa kini	-
Biaya bunga	-
Hasil aset program yang diharapkan	-
Biaya jasa lalu	-
<b>Jumlah</b>	<b>-</b>

Mutasi nilai kini liabilitas adalah sebagai berikut :	
Pada awal tahun	-
Biaya jasa kini	-
Biaya bunga	-
Imbalan yang dibayarkan	-
Biaya jasa lalu	-
Kerugian aktuarial bersih yang diakui selama tahun berjalan	-
<b>Jumlah</b>	<b>-</b>

Mutasi nilai wajar aset program adalah sebagai berikut :	
Pada awal tahun	-
Hasil aset program yang diharapkan luran pemberi kerja	-
Kerugian aktuarial bersih yang diakui selama tahun berjalan	-
Imbalan yang dibayarkan	-
<b>Jumlah</b>	<b>-</b>

Aset program terdiri dari :	
Instrumen Pasar uang	100%

Sesuai keputusan Dewan Komisaris Perseroan di luar rapat No MJ.04.01/WB-0A.049A/2014 menyetujui penempatan dana liabilitas Imbalan Paska Kerja di Kopkar Beton Makmur Wijaya senilai Rp 10.657.076.522 yang akan dipergunakan untuk Pemberian Pinjaman kepada pegawai PT Wijaya Karya Beton Tbk. untuk Pembelian Unit Penyertaan Saham (UPS) dan Perdana Saham Program (ESA).

Hasil yang diharapkan dari aset program ditentukan atas dasar pengembalian yang diharapkan tersedia oleh aset yang berasal dari kebijakan investasi masa kini. Tingkat pengembalian yang diharapkan dari investasi atas bunga tetap didasarkan oleh pengembalian kotor di akhir periode pelaporan

20. UTANG SEWA PEMBIAYAAN

20. LEASE PAYABLES

	Juni / June 2015
Kurang dari 1 tahun	1,587,876,000
Antara 1 - 3 tahun	834,815,000
<b>Jumlah</b>	<b>2,422,691,000</b>
Dikurangi bagian bunga	540,597,924
Nilai kini pembayaran sewa minimum	1,882,093,076
Dikurangi bagian jatuh tempo 1 tahun	1,454,055,891
<b>Bagian Jangka Panjang</b>	<b>428,037,185</b>

Nilai kini utang sewa pembiayaan adalah sebagai berikut :	
Kurang dari 1 tahun	
PT IBJ Verena Finance	1,144,694,459
PT Orix Indonesia Finance	309,361,435
Antara 1 - 3 tahun	
PT IBJ Verena Finance	384,013,316
PT Orix Indonesia Finance	44,023,866
<b>Jumlah</b>	<b>1,882,093,075</b>

2014

The movement of employee benefits obligation recognized in the consolidated statements of financial position are as follows :

	43,408,796,012	At the beginning of the year
	8,238,035,253	Expense for the year
	(13,605,803,340)	Payment to benefit
	5,044,968,365	Other Comprehensive Income
	<b>43,085,996,290</b>	<b>Total</b>

Net expenses recognised in the consolidated profit or loss is as follows :		
	5,947,837,726	Present value of obligations
	5,514,769,720	Fair value of plan assets
	(4,445,892,440)	Unrecognised past service cost
	1,221,320,247	Past service cost
	<b>8,238,035,253</b>	<b>Total</b>

The movement in the present value of obligations are as follows :		
	66,264,927,477	At beginning of the year
	5,947,837,726	Current service cost
	5,514,769,720	Interest cost
	(1,385,283,720)	Benefits paid
	1,221,320,247	Past service cost
	1,276,340,589	Net actuarial losses recognised during the year
	<b>78,839,912,039</b>	<b>Total</b>

	22,856,131,465	At beginning of the year
	1,942,771,175	Expected return on plan assets
	13,605,803,340	Employer's contributions
	(1,265,506,511)	Net actuarial losses
	(1,385,283,720)	Benefits payment
	<b>35,753,915,749</b>	<b>Total</b>

Plan assets comprises the following :  
Money market instrument

As per decision of the Board of Commissioners meeting outside Number MJ.04.01/WB-0A.049A/2014 liability placements approved Post-Employment Benefits in Employee Kopkar Beton Makmur Wijaya amounted Rp 10.657.076.522 which will be used for granting loans to employees of PT Wijaya Karya Beton Tbk to purchase Unit Shares (UPS) and Employee Stock Allocation (ESA).

The expected return on plan assets is determined by considering the expected returns available on the assets underlying the current investment policy. Expected yields on fixed interest investments are based on gross redemption yields as at the end of the reporting period

Untuk Periode 6 (Enam) bulan Yang Berakhir Tanggal 30 Juni 2015 dan 2014 (Tidak Diaudit) dan Tahun - tahun yang Berakhir 31 Desember 2014 (Diaudit) (Dinyatakan dalam Rupiah, kecuali dinyatakan lain)

For 6 (Six) months ended June 30, 2015 and 2014 (Unaudited) and Years Ended December 31, 2014 (Audited) (Expressed in Rupiah, unless otherwise stated)

## 20. UTANG SEWA PEMBIAYAAN (Lanjutan)

## 20. LEASE PAYABLES(Continued)

Perusahaan mendapat pembiayaan dari PT. Orix Indonesia Finance, untuk pengadaan Head Trailer sesuai dengan perjanjian Sewa Pembiayaan Nomor L13J01879A tanggal 26 Juli 2013, Jangka waktu 36 Bulan, suku bunga 10,72% (flat) p.a.

The Company got financing from PT. Orix Indonesia Finance, for the procurement of Head Trailer in accordance to Lease Agreement No. L13J01879A dated July 26, 2013, Duration 36 Months, 10.72% interest rate (flat) pa.

Nilai aset sewa pembiayaan Head Trailer sebesar Rp 620.740.910. Pembayaran sewa dimasa yang akan datang berdasarkan perjanjian sewa guna usaha ini adalah sebesar Rp. 234.938.126 untuk pokok pembiayaan dan Rp 14.960.874 untuk beban bunga pembiayaan. Untuk periode Juni 2015 dan 31 Desember 2014, beban bunga pembiayaan sebesar Rp15.738.347 dan Rp. 46.742.099 .

Leased Asset of Head Trailer amounted Rp 620.740.910. The Future Lease Payment required under this agreement amounted Rp. 234.938.126 for financing principal and amounted Rp. 14.960.874 for financing interest expense. At June 2015 and December 31, 2014, the financing interest expense amounted Rp 15.738.347. and Rp. 46.742.099.

Perusahaan mendapat pembiayaan dari PT. Orix Indonesia Finance, untuk pengadaan Dump Truck sesuai dengan perjanjian Sewa Pembiayaan Nomor L13J02142A tanggal 23 September 2013, Jangka waktu 36 Bulan, suku bunga 10,72% (flat) p.a.

The Company got financing from PT. Orix Indonesia Finance, for the procurement of Dump Truck in accordance with the Lease Agreement No. L13J02142A dated September 23, 2013, 36 month term, interest rate 10.72% (flat) pa.

Nilai aset sewa pembiayaan Dump Truck sebesar Rp. 289.825.000. Pembayaran sewa dimasa yang akan datang berdasarkan perjanjian sewa guna usaha ini adalah sebesar Rp. 118.447.169 untuk pokok pembiayaan dan sebesar Rp. 8.647.831 untuk beban bunga pembiayaan. Untuk periode Juni 2015 dan 31 Desember 2014, beban bunga pembiayaan sebesar Rp 7.713.419 dan Rp. 22.038.206.

Leased Asset of Dump Truck amounted Rp 289.825.000. The Future Lease Payment required under this agreement amounted Rp. 118.447.169 for financing principal and amounted Rp. 8.647.831 for financing interest expense. At June 2015 and December 31, 2014, the financing interest expense amounted Rp 7.713.419 and Rp. 22.038.206

Perusahaan mendapat pembiayaan dari PT. IJB Verena Finance, untuk pengadaan Crawler Crane sesuai dengan perjanjian Sewa Pembiayaan Nomor 00203-001 tanggal 21 Agustus 2013, Jangka waktu 36 Bulan, suku bunga 10,84% (flat) p.a.

The Company got financing from PT.IJB Verena Finance, for the procurement of Crawler Crane in accordance with the Lease Agreement No. 00203-001 dated August 21, 2013, 36 month term, interest rate 10.84% (flat) pa.

Nilai aset sewa pembiayaan Crawler Crane sebesar Rp. 2.308.376.830. Pembayaran sewa dimasa yang akan datang berdasarkan perjanjian sewa guna usaha ini adalah sebesar Rp. 1.092.135.486 untuk pokok pembiayaan dan sebesar Rp. 80.654.514 untuk beban bunga pembiayaan. Untuk periode Juni 2015 dan 31 Desember 2014, beban bunga pembiayaan sebesar Rp. 71.910.832 dan Rp 205.370.149.

Leased Asset of Crawler Crane amounted Rp 2.308.376.830. The Future Lease Payment required under this agreement amounted Rp. 1.092.135.486 for financing principal and amounted Rp. 80.654.514. for financing interest expense. At June 2015 and Desember 31, 2014, the financing interest expense amounted Rp 71.910.832 and Rp. 205.370.149.

Perusahaan mendapat pembiayaan dari PT.IJB Verena Finance, untuk pengadaan Wheel Loader sesuai dengan perjanjian Sewa Pembiayaan Nomor 00203-002 tanggal 6 November 2013, Jangka waktu 36 Bulan, suku bunga 11,10% (flat) p.a.

The Company got financing from PT.IJB Verena Finance, for the procurement of Wheel Loader in accordance with the Lease Agreement No. 00203-002 dated November 6, 2013, 36 month term, interest rate 11.10% (flat) pa.

Nilai aset sewa pembiayaan Wheel Loader sebesar Rp. 777.822.600. Pembayaran sewa kontinjen dimasa yang akan datang berdasarkan perjanjian sewa guna usaha ini adalah sebesar Rp. 436.572.289 untuk pokok pembiayaan dan sebesar Rp. 39.365.711 untuk beban bunga pembiayaan. Untuk periode Juni 2015 dan 31 Desember 2014, beban bunga pembiayaan sebesar Rp. 28.477.397 dan Rp. 77.567.892

Leased Asset of Wheel Loader amounted Rp 777.822.600. The Future Lease Payment required under this agreement amounted Rp. 436.572.289 for financing principal and amounted Rp. 39.365.711 for financing interest expens. At June 2015 and December 31, 2014 the financing interest expense amounted Rp. 28.477.397 and Rp. 77.567.892

Utang sewa pembiayaan tersebut didasarkan atas nilai kontrak pembelian Barang Modal kepada Lessor dikurangi pembayaran simpanan jaminan sebagai tanggungan atas ketaatan dan kesanggupan Lessee untuk melaksanakan semua ketentuan, syarat dan ketentuan Perjanjian Sewa Guna Usaha.

Lease Liabilities are based on purchase agreement with Lessor deducted with Security Deposit Payment as dependent upon obedience and the Lessee's ability to carry out all the provisions, terms, and conditions of Lease Agreement.

Pada saat perjanjian sewa guna usaha telah berakhir maka Lessee mempunyai hak opsi untuk membeli Barang Modal atau dapat memperpanjang Masa Sewa Guna Usaha atau Hak Kepemilikan atas Barang Modal akan dialihkan dari Lessor kepada Lessee. Hak Kepemilikan atas Barang Modal tetap berada pada Lessor selama masa sewa guna usaha, oleh karena itu Lessee tidak diperkenankan memindahkan, menjual, menjaminkan, menyewakan atau dengan cara apapun melepaskan atau menyerahkan Barang Modal dalam penguasaan Pihak Ketiga.

At the time the Lease Agreement has ended then Lessee has the option to purchase the Leased Asset or to extend the lease period or the Title of the Leased Asset will be transferred from the Lessor to the Lessee. Property rights on the Leased Asset remains with the Lessor during the lease period, the Lessee therefore not allowed to move, sell, pledge, lease or in any way release or surrender of the Leased Asset in the mastery of a third party.

## 21. MEDIUM TERM NOTES

## 21. MEDIUM TERM NOTES

Akun surat berharga yang diterbitkan adalah sebagai berikut :

Account securities issue as follows :

	Juni / June 2015
Medium Term Notes Tahap 1	366,000,000,000
Biaya Emisi Medium Term Notes	823,500,000
<b>Jumlah</b>	<b>365,176,500,000</b>

	2014
	366,000,000,000
	823,500,000
	<b>365,176,500,000</b>
	<i>Medium Term Notes Phase 1</i>
	<i>Unamortized Medium Term Notes issuance cost</i>
	<b>Total</b>

Pada tanggal 15 November 2013, Perseroan Menerbitkan Medium Term Notes I tahun 2013 dengan jumlah nominal secara keseluruhan adalah Rp. 366.000.000.000,-, dengan tingkat bunga tetap sebesar 9,5% per tahun dan jatuh tempo pada tanggal 15 November 2015. Perseroan telah mendapatkan rating *Single A Plus* yang diperoleh dari PT Pemeringkat Efek Indonesia No.1291/PEF-Dir/VII/2013 tanggal 16 Juli 2013 dan diperpanjang tanggal 6 Juli 2015 dengan nomor surat 934/PEF-Dir/VII/2015 yang berlaku sampai dengan 15 Nopember 2015 dan mendapatkan rating *Single A Plus*, adapun rincian perhitungan penerimaan sebagai berikut :

On November 15, 2013, the Company's issued Medium Term Notes I Issued in 2013 with an overall nominal amount is Rp. 366.000.000.000, -, with a fixed interest rate of 9.5% per annum and due on November 15, 2015. The Company has obtained the *Single A Plus* rating from PT Pemeringkat Efek Indonesia No.1291 / PEF-Dir / VII / 2013 dated July 16, 2013 and extended on July 6, 2015, letter number 943 / PEF-Dir / VII / 2015 valid until November 15, 2015 and get a rating *Single A Plus*, while the details of the calculation of revenues as follows:

Seri / Series	Tingkat Bunga / Coupon Rate	Jangka Waktu / Maturities	Utang Pokok / Principal
A	9.50%	2 tahun / years	366,000,000,000

Untuk Periode 6 (Enam) bulan Yang Berakhir Tanggal 30 Juni 2015 dan 2014 (Tidak Diaudit) dan Tahun - tahun yang Berakhir 31 Desember 2014 (Diaudit) (Dinyatakan dalam Rupiah, kecuali dinyatakan lain)

For 6 (Six) months ended June 30, 2015 and 2014 (Unaudited) and Years Ended December 31, 2014 (Audited) (Expressed in Rupiah, unless otherwise stated)

## 21. MEDIUM TERM NOTES (Lanjutan)

Syarat - Syarat Medium Term Notes (MTN) :

- MTN diterbitkan dengan nama "Medium Term Notes I PT Wijaya Karya Beton Tbk. Tahun 2013 yang berjumlah pokok sebesar Rp. 366.000.000.000 (Rupiah penuh)
  - MTN diterbitkan dengan jangka waktu 24 bulan terhitung sejak tanggal Penerbitan yaitu tanggal 15 November 2013 sampai dengan jatuh tempo pada tanggal 15 November 2015, yang merupakan tanggal pembayaran pokok MTN
  - Tingkat bunga MTN adalah 9,5 % yang akan dibayarkan setiap 3 (tiga) bulan
  - Jaminan sebesar 100% dari nilai pokok MTN dalam bentuk persediaan barang jadi
  - Perseroan wajib menyampaikan laporan realisasi penggunaan dana hasil penerbitan MTN setiap 3 (tiga) bulan kepada Agen pemantau sampai dengan dana tersebut habis terpakai dan atau jangka waktu berakhir
- Penerbitan dana Medium Term Note bertujuan untuk ekspansi usaha melalui peningkatan kapasitas produksi dan perluasan wilayah operasional, serta modal usaha

Pembayaran bunga MTN I sampai dengan 30 Juni 2015 sebesar Rp 52.155.000.000, pembayaran melalui Bank Mandiri kepada Kustodian Sentral Efek Indonesia (KSEI).

## 22. KEPENTINGAN NON PENGENDALI

Kepentingan Non Pengendali pada entitas anak adalah sebagai berikut :

	Juni / June 2015
PT Wijaya Karya Komponen Beton	36,638,712,859
PT Wijaya Karya Krakatau Beton	19,747,056,002
PT Citra Lautan Teduh	1,416,923,034
<b>Jumlah</b>	<b>57,802,691,894</b>

## 23. MODAL SAHAM

Berdasarkan Rapat Umum Pemegang Saham Luar Biasa (RUPSLB) yang diaktakan oleh Hambit Maseh SH., Notaris di Jakarta dengan Akta No.15 tanggal 30 April 2007, diputuskan bahwa :

- Peningkatan Modal Dasar dalam Perseroan dari sebesar Rp 178.000.000.000,- (seratus tujuh puluh delapan milyar rupiah) menjadi sebesar Rp. 460.000.000.000,- (empat ratus enam puluh milyar rupiah)
- Peningkatan Modal Ditempatkan dan Modal Disetor dalam Perseroan dari Rp 80.000.000.000 (delapan puluh milyar rupiah) menjadi sebesar Rp 115.000.000.000 (seratus lima belas milyar rupiah) yang berasal dari kapitalisasi saldo laba sampai dengan tahun 2006.
- Menyetujui penjualan 5.680.000 (lima juta enam ratus delapan puluh ribu) saham dengan nilai nominal Rp.100 (seratus rupiah) atau sebesar Rp 568.000.000 (lima ratus enam puluh delapan juta rupiah) milik Yayasan Wijaya Karya kepada Koperasi Karya Mitra Satya (KKMS).

Komposisi kepemilikan saham Perseroan tanggal 31 Desember 2012 adalah sebagai berikut :

Pemegang Saham / Shareholders	Jumlah Saham (Lembar) / Total of Shares (Share)	Nilai Nominal / Nominal Value	Persentase Kepemilikan / Percentage of Ownership	Jumlah / Total
PT Wijaya Karya	901,600,000	100	78,40%	90,160,000,000
Yayasan Wijaya Karya	14,835,000	100	1,29%	1,483,500,000
KKMS	233,565,000	100	20,31%	23,356,500,000
<b>Jumlah / Total</b>	<b>1,150,000,000</b>		<b>100,00%</b>	<b>115,000,000,000</b>

Sehubungan dengan rencana pelaksanaan *Initial Public Offering* (IPO) Perseroan, Para Pemegang Saham Perseroan menyetujui untuk mengambil keputusan Pemegang Saham di luar Rapat Umum Pemegang Saham yang diputuskan dengan nomor MJ.01.01/WB-0A.134/2013 tanggal 20 Desember 2013 yang telah terdaftar di KEMENKUMHAM No: AHU-AH.01.01-56091 tanggal 24 Desember 2013 diputuskan bahwa :

- Menyetujui penjualan saham milik Koperasi Karya Mitra Satya (KKMS) sebanyak 65.027.233 lembar saham kepada PT Wijaya Karya Beton dengan harga per lembar saham adalah PBV = 1,4 atas Rp 639,8 yaitu sebesar Rp 895,72 atau nilai harga saham seluruhnya sebesar Rp 58.246.193.143

## 21. MEDIUM TERM NOTES (Continued)

Terms - Terms of Medium Term Notes (MTN):

- MTN issued under the name of "Medium Term Notes I" PT Wijaya Karya Beton Tbk. In 2013, amounting to the principal amount of Rp. 366 billion (full amount)
  - MTN issued with a period of 24 months from the date of publication since 15 November 2013 until the maturity date on 15 November 2015, which is the principal payment date of MTN
  - The interest rate is 9.5% MTN that would be paid every 3 (three) months
  - Collateral equal to 100% of the principal amount of MTN in the form of finished goods inventory
  - The Company shall submit a report actual use of proceeds from the issuance of MTN every 3 (three) months of the monitoring agent until the funds are depleted and at the end of period
- Publishing Medium Term Note fund aims to expand its business through expansion of enhancing production capacity and operational areas, as well as capital stock

The payment of interest for MTN I as of June 30, 2015 amounted Rp 52.155.000.000. This payment is done through Mandiri Bank to Kustodian Sentral Efek Indonesia KSEI).

## 22. NON CONTROLLING INTEREST

The minority interest in subsidiaries as follow :

	2014	
	38,626,051,493	PT Wijaya Karya Komponen Beton
	19,847,416,018	PT Wijaya Karya Krakatau Beton
	980,944,785	PT Citra Lautan Teduh
	<b>59,454,412,296</b>	<b>Total</b>

## 23. CAPITAL STOCK

Based on the general meeting of shareholders which was covered by Maseh Hambit SH., Notary in Jakarta by deed no. 15 dated April 30, 2007, it was decided that :

- The increase in the Company's authorized capital of Rp 178.000.000.000 (one hundred seventy-eight billion rupiah) to Rp 460.000.000.000 (four hundred and sixty billion rupiah).
- Increase in issued and paid up capital of Rp 80.000.000.000 in the Company (eighty billion rupiah) to Rp 115.000.000.000 (one hundred and fifteen billion rupiah) derived from the capitalization of retained earnings as of 2006.
- Approved the sale of 5.680.000 (five million six hundred eighty thousand) shares with a nominal value of Rp 100 (one hundred rupiah) or Rp 568.000.000 (five hundred sixty-eight million rupiah) belonging to Yayasan Wijaya Karya to Koperasi Karya Mitra Satya (KKMS).

The composition of ownership shares of the Company dated December 31, 2012 are as follows :

In connection with the implementation of the plan of the *Initial Public Offering* (IPO) of the Company, the Shareholders of the Company approved the Shareholders to make a decision outside the General Meeting of Shareholders to be decided by the number MJ.01.01/WB-0A.134/2013 dated December 20, 2013 has been registered KEMENKUMHAM No: AHU-AH.01.01-56091 dated December 24, 2013 it was decided that :

- Approved the sale of shares owned by Koperasi Karya Mitra Satya (KKMS) of 65.027.233 shares to PT Wijaya Karya Beton at a price per share is above PBV = 1.4 Rp 639.8 in the amount of Rp 895.72 or the value of shares totaling Rp 58.246.193.143

Untuk Periode 6 (Enam) bulan Yang Berakhir Tanggal 30 Juni 2015 dan 2014 (Tidak Diaudit) dan Tahun - tahun yang Berakhir 31 Desember 2014 (Diaudit) (Dinyatakan dalam Rupiah, kecuali dinyatakan lain)

For 6 (Six) months ended June 30, 2015 and 2014 (Unaudited) and Years Ended December 31, 2014 (Audited) (Expressed in Rupiah, unless otherwise stated)

## 23. MODAL SAHAM (Lanjutan)

## 23. CAPITAL STOCK (Continued)

Susunan Pemegang Saham Perseroan setelah dilaksanakannya pembelian saham KKMS menjadi sebagai berikut :

The composition of the Shareholders of the Company after the execution of the stock purchase KKMS be as follows:

Pemegang Saham / Shareholders	Jumlah Saham (Lembar) / Total of Shares (Share)	Nilai Nominal / Nominal Value	Persentase Kepemilikan / Percentage of Ownership	Jumlah / Total
PT Wijaya Karya (Persero), Tbk	901,600,000	100	78.40%	90,160,000,000
KKMS	168,537,767	100	14.66%	16,853,776,700
Yayasan Wijaya Karya	14,835,000	100	1.29%	1,483,500,000
Sub jumlah	1,084,972,767			108,497,276,700
Saham yang diperoleh kembali / Treasury Stock	65,027,233	100	5.65%	6,502,723,300
Jumlah / Total	1,150,000,000		100%	115,000,000,000

Perseroan mencatat transaksi saham diperoleh kembali dengan menggunakan metode biaya perolehan (cost method)

Company recorded stock transaction is recovered by using the cost method

Berdasarkan Keputusan Pemegang Saham di Luar Rapat nomor MJ.01.01/WB-0A.136/2013 yang terdaftar di KEMENKUMHAM No: AHU-00972.AH.01.02 tanggal 8 Januari 2014 diputuskan bahwa :

Based Decisions in Shareholders Meeting MJ.01.01/WB-0A.136/2013 has been registered KEMENKUMHAM No: AHU-00972.AH.01.02 dated January 8, 2014 it was decided that :

- Menyetujui peningkatan modal ditempatkan / modal disetor Perseroan dari Rp 115.000.000.000 menjadi Rp 667.000.000.000 yang berasal dari kapitalisasi cadangan / laba / retained earning / deviden saham/deviden interim sesuai dengan nilai Rp 552.000.000.000 yang tercantum dalam Laporan Keuangan Audited Per 31 Desember 2013.
- Menyetujui peningkatan modal dasar Perseroan dari Rp 460.000.000.000 menjadi Rp 2.668.000.000.000
- Persetujuan peningkatan modal ditempatkan/modal disetor Perseroan yang dimaksud butir a dan peningkatan modal dasar Perseroan yang dimaksud dalam butir b diberikan dengan ketentuan bahwa kapitalisasi laba bersih tersebut akan berlaku efektif apabila pada akhir tahun 2013 setelah penutupan buku, Perseroan mempunyai saldo laba yang positif yang ditunjukkan pada laporan keuangan untuk periode yang berakhir tanggal 31 Desember 2013

- Approved an increase in the issued / paid-up capital of the Company of Rp.115.000.000.000 to Rp 667.000.000.000 from the capitalization of reserves / profit / retained earnings / stock dividend / interim dividend of Rp 552.000.000.000 according to the value stated in the Audited Financial Statements as of December 31, 2013.
- To approve an increase in authorized capital of Rp 460.000.000.000 to Rp 2.668.000.000.000
- Approval to increase the issued / paid-up capital of the Company referred to in point a and an increase in the authorized capital of the Company referred to in point b is given with the stipulation that the capitalization of net income will be effective after the end of 2013 after the close of the book, the Company's retained earnings have shown positive on the financial statements for the period ended December 31, 2013

Komposisi Pemegang Saham Perseroan setelah dilaksanakannya kapitalisasi deviden saham ke modal saham tanggal 31 Desember 2013 sebagai berikut :

The composition of the Shareholders of the Company after the implementation of the capitalization of the stock dividend to the share capital December 31, 2013 as follows:

Pemegang Saham / Shareholders	Jumlah Saham (Lembar) / Total of Shares (Share)	Nilai Nominal / Nominal Value	Persentase Kepemilikan / Percentage of Ownership	Jumlah / Total
PT Wijaya Karya (Persero), Tbk	5,229,280,000	100	78.40%	522,928,000,000
KKMS	977,519,049	100	14.66%	97,751,904,900
Yayasan Wijaya Karya	86,043,000	100	1.29%	8,604,300,000
Sub jumlah	6,292,842,049			629,284,204,900
Saham yang diperoleh kembali / Treasury Stock	377,157,951	100	5.65%	37,715,795,100
Jumlah / Total	6,670,000,000		100%	667,000,000,000

Pada tanggal 26 Maret 2014, Perusahaan memperoleh pernyataan efektif dari Otoritas Jasa Keuangan untuk melakukan Penawaran Umum Perdana Saham 2.045.466.600 lembar Saham Biasa kepada masyarakat dengan nilai nominal Rp100 per saham dengan harga penawaran Rp590 per saham. Seluruh saham Perusahaan dicatatkan di Bursa Efek Indonesia (BEI) pada tanggal 08 April 2014.

On March 26, 2014, the Company obtained the notice of effectivity of the Financial Services Authority to conduct an Initial Public Offering of Shares 2,045,466,600 common shares to the public with a nominal value of Rp100 per share offering price of Rp590 per share. The Company's shares are listed on the Indonesia Stock Exchange (IDX) on April 08, 2014.

Komposisi Pemegang Saham Perseroan setelah dilaksanakannya kapitalisasi deviden saham ke modal saham tanggal 31 Desember 2014 sebagai berikut :

The composition of the Shareholders of the Company after the implementation of the capitalization of the stock dividend to the share capital December 31, 2014 as follows:

Pemegang Saham / Shareholders	Jumlah Saham (Lembar) / Total of Shares (Share)	Nilai Nominal / Nominal Value	Persentase Kepemilikan / Percentage of Ownership	Jumlah / Total
PT Wijaya Karya (Persero), Tbk	5,229,280,000	100	60%	522,928,000,000
KKMS	951,228,749	100	10.9%	95,122,874,900
Yayasan Wijaya Karya	86,043,000	100	1%	8,604,300,000
Masyarakat / Public	2,071,756,900	100	23.8%	207,175,690,000
Sub jumlah	8,338,308,649			833,830,864,900
Saham yang diperoleh kembali / Treasury Stock	377,157,951		4.3%	37,715,795,100
Jumlah / Total	8,715,466,600		100,00%	871,546,660,000

Untuk Periode 6 (Enam) bulan Yang Berakhir Tanggal 30 Juni 2015 dan 2014 (Tidak Diaudit) dan Tahun - tahun yang Berakhir 31 Desember 2014 (Diaudit) (Dinyatakan dalam Rupiah, kecuali dinyatakan lain)

For 6 (Six) months ended June 30, 2015 and 2014 (Unaudited) and Years Ended December 31, 2014 (Audited) (Expressed in Rupiah, unless otherwise stated)

## 23. MODAL SAHAM (Lanjutan)

## 23. CAPITAL STOCK (Continued)

Untuk kepentingan pembayaran deviden kepada Pemegang Saham, saham treasury Perseroan tidak diperhitungkan, sehingga komposisi pembagian deviden kepada Pemegang Saham sebagai berikut :

For the purposes of dividend payments to shareholders, the Company's treasury shares are not taken into account, so that the composition of the distribution of dividends to shareholders as follows:

Pemegang Saham / Shareholders	Jumlah Saham (Lembar) / Total of Shares (Share)	Nilai Nominal / Nominal Value	Persentase Kepemilikan / Percentage of Ownership	Jumlah / Total
PT Wijaya Karya (Persero), Tbk	5,229,280,000	100	62.7%	522,928,000,000
KKMS	951,228,749	100	11.4%	95,122,874,900
Yayasan Wijaya Karya	86,043,000	100	1.0%	8,604,300,000
Masyarakat / Public	2,071,756,900	100	24.8%	207,175,690,000
Sub jumlah	8,338,308,649			833,830,864,900
Saham yang diperoleh kembali / Treasury Stock	377,157,951		-	37,715,795,100
<b>Jumlah / Total</b>	<b>8,715,466,600</b>		<b>100,00%</b>	<b>871,546,660,000</b>

Komposisi Pemegang Saham Perseroan setelah dilaksanakannya kapitalisasi deviden saham ke modal saham tanggal 30 Juni 2015 sebagai berikut :

The composition of the Shareholders of the Company after the implementation of the capitalization of the stock dividend to the share capital June 30, 2015 as follows:

Pemegang Saham / Shareholders	Jumlah Saham (Lembar) / Total of Shares (Share)	Nilai Nominal / Nominal Value	Persentase Kepemilikan / Percentage of Ownership	Jumlah / Total
PT Wijaya Karya (Persero), Tbk	5,229,280,000	100	60.0%	522,928,000,000
KKMS	826,033,549	100	9.5%	82,603,354,900
Yayasan Wijaya Karya	86,043,000	100	1.0%	8,604,300,000
Masyarakat / Public	2,196,952,100	100	25.2%	219,695,210,000
Sub jumlah	8,338,308,649			833,830,864,900
Saham yang diperoleh kembali / Treasury Stock	377,157,951		4.3%	37,715,795,100
<b>Jumlah / Total</b>	<b>8,715,466,600</b>		<b>100,00%</b>	<b>871,546,660,000</b>

## 24. TAMBAHAN MODAL DISETOR

## 24. ADDITIONAL PAID-IN CAPITAL

	Juni / June 2015	2014	
Jumlah Saham yang dikeluarkan	2,045,466,600	2,045,466,600	Number of shares issued
Nilai Jual Perdana per Saham	590	590	Initial Public Offering Stock Price
Nilai Nominal per Saham	100	100	Par Value
Agio per saham	490	490	Agio per share
Jumlah Agio Saham	1,002,278,634,000	1,002,278,634,000	Total Paid in Capital
Dikurangi : Biaya Emisi Saham	(29,084,927,397)	(29,084,927,397)	Less: Share issuance costs
<b>Jumlah</b>	<b>973,193,706,603</b>	<b>973,193,706,603</b>	<b>Total</b>

Biaya emisi efek ekuitas merupakan biaya yang berkaitan dengan penerbitan efek ekuitas Emiten atau Perusahaan Publik. Biaya ini mencakup fee dan komisi yang dibayarkan kepada penjamin emisi, lembaga dan profesi penunjang pasar modal, dan biaya pencetakan dokumen pernyataan pendaftaran, biaya pencatatan efek ekuitas dibursa efek, serta biaya promosi sesuai dengan Keputusan Ketua Badan Pasar Modal No. Kep-347/BL/2012 tanggal 25 Juni 2012, peraturan No. VIII.G.7 tentang Pedoman Penyajian Laporan Keuangan Bab Ekuitas pasal Tambahan Modal Disetor. Biaya Emisi Efek Ekuitas berasal dari penawaran perdana tahun 2014 sebesar Rp 29.084.927.397

Share Issuance Cost are cost related to the issuance of equity securities. These costs include fees and commissions paid to the underwriter, supporting institutions and professionals in capital markets, and the registration document printing costs, cost of equity securities listing on the stock exchange, as well as promotional cost in accordance with the Decision of the Chairman of the Capital Market Board No. Kep-347/BL/2012 dated June 25, 2012, regulation number VII.G.7 of Guidelines for the Preparation of Financial Statements Chapter Equity article Additional Paid-in Capital. Share Issuance Costs derived from the initial public offering in 2014 amounted to Rp 29.084.927.397

## 25. SALDO LABA

## 25. RETAINED EARNINGS

Akun ini terdiri dari :

This account consists of :

	Juni / June 2015	2014	
<b>Ditentukan Penggunaannya</b>			<b>Appropriated Use</b>
Saldo Awal Tahun	51,319,409,332	23,245,163,053	Beginning Balance Of The Year
Penambahan (Pengurangan)	10,000,000,000	28,074,246,279	Addition (Reduction)
<b>Jumlah</b>	<b>61,319,409,332</b>	<b>51,319,409,332</b>	<b>Total</b>
<b>Belum ditentukan penggunaannya</b>			<b>Unappropriated Use</b>
Saldo Awal Tahun	328,509,457,250	48,074,246,279	Beginning Balance Of The Year
Laba Bersih	53,519,858,369	328,509,457,250	Net Income
Cadangan Bertujuan	(10,000,000,000)	(28,074,246,279)	Aiming Reserves
Dividen	(98,558,808,231)	(20,000,000,000)	Dividend
<b>Jumlah</b>	<b>273,470,507,388</b>	<b>328,509,457,250</b>	<b>Total</b>

Untuk Periode 6 (Enam) bulan Yang Berakhir Tanggal 30 Juni 2015 dan 2014 (Tidak Diaudit) dan Tahun - tahun yang Berakhir 31 Desember 2014 (Diaudit)  
(Dinyatakan dalam Rupiah, kecuali dinyatakan lain)

For 6 (Six) months ended June 30, 2015 and 2014 (Unaudited)  
and Years Ended December 31, 2014 (Audited)  
(Expressed in Rupiah, unless otherwise stated)

## 25. SALDO LABA (Lanjutan)

Dalam rangka memenuhi Undang - undang Perseroan Terbatas No.40 Tahun 2007 tanggal 16 Agustus 2007, yang mengharuskan Perseroan secara bertahap mencadangkan sekurang - kurangnya 20% dari modal yang ditempatkan sebagai cadangan dana umum. Total saldo yang telah dicadangkan sebagai cadangan dana umum, setelah kapitalisasi deviden saham sampai dengan tanggal 31 Desember 2014 adalah sebesar Rp. 51.319.409.332

Berdasarkan Risalah Keputusan Rapat Umum Tahunan Pemegang Saham Nomor MJ.01.01/WB-0A.031/2013 tanggal 18 April 2013 dan MJ.01.01/WB-0A.034/2014 tanggal 20 Februari 2014, menetapkan pembagian dividen Perseroan untuk tahun buku 31 Desember 2014, 2013 dan 2012 adalah sebagai berikut :

	Tanggal Dideklarasikan / Date Declared	Tanggal Pembayaran / Date Paid
Dividen akhir tahun 2014	01 April/April 2015	04 Mei/ May 2015
Dividen akhir tahun 2013	20 Februari/February 2014	19 Maret / March 2014
Dividen akhir tahun 2012	18 April / April 2013	21 Mei / May 2013

## 26. LABA PER SAHAM DASAR

Lab per saham dasar dihitung dengan membagi laba bersih dengan rata - rata tertimbang jumlah saham biasa yang beredar pada tahun yang bersangkutan

	Juni/ June 2015
Lab periode berjalan yang diatribusikan kepada pemilik entitas induk	53,519,858,369
Rata - rata tertimbang saham untuk perhitungan laba per saham dasar	8,715,466,600
<b>Lab per saham dasar (dalam Rupiah penuh)</b>	<b>6.14</b>

Perhitungan saham tersebut telah disesuaikan dengan saham yang beredar yang meningkat sebagai akibat penawaran umum saham perdana dari semula 6.670.000.000 saham menjadi 8.715.466.600 saham.

## 27. PENDAPATAN USAHA

Rincian penjualan berdasarkan Satuan Bisnis Unit (SBU) untuk periode berjalan adalah sebagai berikut :

	Juni / June 2015
Tiang Beton	90,690,042,365
Tiang Pancang	572,456,673,473
Bantalan Jalan Rel	13,088,209,500
Beton Jembatan	121,221,492,456
Beton Dinding Penahan Tanah	35,664,395,680
Beton Bangunan Air	13,832,587,500
Beton Bangunan Gedung	218,386,071
Beton Bangunan Maritim	1,660,073,000
Produk Beton Lain-lain	25,106,904,341
Jasa	17,333,271,998
<b>Jumlah</b>	<b>891,272,036,384</b>

Rincian penjualan produk beton berdasarkan wilayah operasi untuk tahun berjalan adalah sebagai berikut :

	Juni / June 2015
Wilayah penjualan I Sumatera Utara	199,167,344,160
Wilayah penjualan II Sumatera Selatan	163,976,286,868
Wilayah penjualan III DKI Jakarta	182,953,528,148
Wilayah penjualan IV Jawa Tengah	98,928,542,794
Wilayah penjualan V Jawa Timur	134,423,572,433
Wilayah penjualan VI Sulawesi Selatan	68,580,471,570
PT WIKA Kobe	6,466,834,341
PT Citra Lautan Teduh	19,442,184,072
<b>Jumlah</b>	<b>873,938,764,386</b>

## 25. RETAINED EARNINGS (Continued)

In compliance with Corporation Law No.40 of 2007 dated August 16 ,2007, which requires companies to set aside, on a gradual basis, an amount equivalent to at least 20% of their subscribed capital as general reserve. Total appropriation of the Company's retained earnings as general reserve, after dividend capitalization as of December 31, 2014 amounted Rp 51.319.409.332

Based on the Minutes of the Annual General Meeting of Shareholders No. MJ.01.01/WB-0A.031/2013 dated April 18, 2013 and MJ.01.01/WB-0A.034/2014 dated February 20, 2014 , the company set a dividend for the financial year December 31, 2014, 2013 and 2012 are as follows:

Dividen Per Lembar Saham (Nilai Penuh) / Dividend Per Share (Full Amount)	Jumlah / Total	
11.82	98,558,808,231	Year end dividend for year 2014
29.72	20,000,000,000	Year end dividend for year 2013
54.45	62,622,058,545	Year end dividend for year 2012

## 26. EARNINGS PER SHARE

Basic earning per share calculated by dividing net profit by the average weighted general share amount circulated in the relevant year

Juni/ June 2014
172,410,448,540
8,715,466,600
<b>19.78</b>

Profit for the period attributable to owners of the parent entity  
Weighted average number shares for the computation of basic profit per share  
**Basic earnings per share (in full Rupiah amount)**

The calculation of these shares has been adjusted with the outstanding shares increased as a result of the profits reserve capitalization of 6.670.000.000 shares into 8.715.466.600 shares.

## 27. REVENUES

Details of sales per Strategic Business Units (SBU) for period progress as follows :

Juni / June 2014	
80,984,663,188	Concrete Poles
1,103,124,158,095	Concrete Piles
24,900,811,000	Railway Sleepers
223,667,323,025	Bridge Concrete
133,584,901,060	Retaining Wall Soil Concrete
-	Hydro Structure Concrete
-	Building Structure Concrete
12,797,032,000	Marine Structure Concrete
73,472,396,673	Other Precast Concrete
25,882,857,301	Service
<b>1,678,414,142,342</b>	<b>Total</b>

Details of precast product sales by region for the current year operations are as follows :

Juni / June 2014	
224,554,274,112	Sales Region I North Sumatra
154,742,042,040	Sales Region II South Sumatra
456,258,124,512	Sales Region III Jakarta
306,122,611,950	Sales Region IV Central Java
330,058,289,777	Sales Region V East Java
180,675,503,416	Sales Region VI South Sulawesi
120,439,234	PT WIKA Kobe
-	PT Citra Lautan Teduh
<b>1,652,531,285,041</b>	<b>Total</b>



Untuk Periode 6 (Enam) bulan Yang Berakhir Tanggal 30 Juni 2015 dan 2014 (Tidak Diaudit)  
dan Tahun - tahun yang Berakhir 31 Desember 2014 (Diaudit)  
(Dinyatakan dalam Rupiah, kecuali dinyatakan lain)

For 6 (Six) months ended June 30, 2015 and 2014 (Unaudited)  
and Years Ended December 31, 2014 (Audited)  
(Expressed in Rupiah, unless otherwise stated)

## 27. PENDAPATAN USAHA (Lanjutan)

Rincian penjualan produk beton berdasarkan pelanggan untuk periode berjalan adalah sebagai berikut :

	Juni / June 2015
<b>Pihak Ketiga</b>	
PT OKI P&P MILLS	69,468,168,000
PT Energi Sejahtera Mas	69,246,170,400
PT Holcim Indonesia	28,490,430,000
PT Nusa Raya Cipta	28,370,871,000
PT Multi Artha Pratama	19,721,246,000
CHEC-CSCEC-HK JO	13,514,990,300
PT Indofood Fritolay Makmur	12,203,327,869
PT Kawahapejaya Indonesia	11,752,610,000
PT Mahardika Agung Lestari	11,016,613,500
PT Indopora	8,287,038,000
PT Hindoli	2,529,900,000
PT Paton Buana Semesta	1,402,633,200
PT D & C Engineering	1,233,720,000
PT Bangun Cia-Surya Bakti KSO	1,191,420,000
PT Rekayasa Industri	404,997,120
PT Jaya Obayashi	346,029,000
PT Semeru Surya	-
PT Tripatra Engineers and Const	-
PT Sinar Balikpapan	-
PT Citicon	-
PT Bangun Makmur Utama	-
PT Shanghai Const Group	-
PT Sinar Menara Deli	-
PT Tiara Metropolitan Indah	-
PT JGC Indonesia	-
PT Toyo	-
PT Vico Indonesia	-
Lain - lain Dibawah 10 miliar	333,014,820,062
<b>Subjumlah</b>	<b>612,194,984,451</b>
<b>Pihak Berelasi</b>	
PT Wijaya Karya (Persero) Tbk	83,672,999,440
PT Perusahaan Listrik Negara (Persero)	68,858,729,320
PT Utama Karya (Persero)	21,956,231,675
Hutama Karya - Nindya Karya KSO	20,890,165,000
PT WIKA Gedung	11,722,754,000
PT Adhi Karya	7,952,006,000
PT Waskita Karya (Persero)	2,796,429,000
PT Pembangunan Perumahan (Persero) Tbk	2,650,708,200
PT PP-Wika KSO	-
Satker Perkeretaapian	-
Lain - lain Dibawah Rp 10 miliar	41,243,757,300
<b>Subjumlah</b>	<b>261,743,779,935</b>
<b>Jumlah</b>	<b>873,938,764,386</b>

Rincian penjualan jasa berdasarkan wilayah operasi untuk tahun berjalan adalah sebagai berikut :

Wilayah penjualan I Sumatera Utara	-
Wilayah penjualan II Sumatera Selatan	6,160,754,024
Wilayah penjualan III DKI Jakarta	92,028,576
Wilayah penjualan IV Jawa Tengah	7,653,839,398
Wilayah penjualan V Jawa Timur	1,324,250,000
Wilayah penjualan VI Sulawesi Selatan	2,102,400,000
<b>Jumlah</b>	<b>17,333,271,998</b>

Rincian penjualan jasa berdasarkan pelanggan untuk periode berjalan adalah sebagai berikut :

	Juni / June 2015
<b>Pihak Ketiga</b>	
PT Indomarco Prismaatama	2,473,839,398
PT Ghaitsa Zahira Shofa	1,650,000,000
PT Duta Mas Indah	985,000,000
PT Pandu Mulia	855,004,000
PT Guttu Pareppa	570,500,000
PT Bangun Indah Perkasa	538,500,000
PT Sukses Sarrie Kintano	834,500,000
PT Tripatra Engineers and Constructors	-
PT Bangun Cipta Kontraktor	-
PT Modern Surya Jaya	-
PT Wiratama Karya Nugraha	-
PT Elang Perkasa Indosakti	-
PT Rajawali Mitra Bersama	-
<b>Saldo dipindahkan</b>	<b>7,907,343,398</b>

## 27. REVENUES (Continued)

Details of precast product sales per customers for period progress as follows :

	Juni/ June 2014
	-
	72,150,588,000
	-
	5,477,653,720
	22,631,439,000
	-
	-
	33,425,926,000
	-
	12,720,511,000
	11,421,593,600
	25,194,625,000
	76,721,328,000
	14,971,480,000
	23,743,852,240
	22,211,268,500
	23,229,600,000
	20,306,244,000
	19,899,465,500
	17,534,484,000
	16,229,762,906
	15,446,400,000
	15,396,543,000
	12,865,650,000
	12,372,254,368
	11,082,625,000
	10,548,420,000
	614,158,582,632
<b>Subtotal</b>	<b>1,109,740,296,466</b>

## Third Parties

PT OKI P&P MILLS	
PT Energi Sejahtera Mas	
PT Holcim Indonesia	
PT Nusa Raya Cipta	
PT Multi Artha Pratama	
CHEC-CSCEC-HK JO	
PT Indofood Fritolay Makmur	
PT Kawahapejaya Indonesia	
PT Mahardika Agung Lestari	
PT Indopora	
PT Hindoli	
PT Paton Buana Semesta	
PT D & C Engineering	
PT Bangun Cia-Surya Bakti KSO	
PT Rekayasa Industri	
PT Jaya Obayashi	
PT Semeru Surya	
PT Tripatra Engineers and Const	
PT Sinar Balikpapan	
PT Citicon	
PT Bangun Makmur Utama	
PT Shanghai Const Group	
PT Sinar Menara Deli	
PT Tiara Metropolitan Indah	
PT JGC Indonesia	
PT Toyo	
PT Vico Indonesia	
Other below 10 billion	
<b>Subtotal</b>	

## Related Parties

PT Wijaya Karya (Persero) Tbk	
PT Perusahaan Listrik Negara (Persero)	
PT Utama Karya (Persero)	
Hutama Karya - Nindya Karya KSO	
PT WIKA Gedung	
PT Adhi Karya	
PT Waskita Karya (Persero)	
PT Pembangunan Perumahan (Persero) Tbk	
PT PP-Wika KSO	
Satker Perkeretaapian	
Other below Rp 10 billion	
<b>Subtotal</b>	

## Total

Details of service sales by region for the current year operations are as follows :

	3,813,600,000
	218,900,000
	451,200,000
	8,036,740,301
	284,500,000
	13,077,917,000
<b>Jumlah</b>	<b>25,882,857,301</b>

Sales Region I North Sumatra	
Sales Region II South Sumatra	
Sales Region III Jakarta	
Sales Region IV Central Java	
Sales Region V East Java	
Sales Region VI South Sulawesi	
<b>Total</b>	

Details of service sales per customers for period progress as follows :

	Juni / June 2014
	-
	-
	575,925,484
	-
	-
	-
	-
	-
	3,603,732,000
	2,940,000,000
	1,080,000,000
	1,645,400,000
	1,218,525,000
	1,127,000,000
	12,190,582,484

## Third Parties

PT Indomarco Prismaatama	
PT Ghaitsa Zahira Shofa	
PT Duta Mas Indah	
PT Pandu Mulia	
PT Guttu Pareppa	
PT Bangun Indah Perkasa	
PT Sukses Sarrie Kintano	
PT Tripatra Engineers and Constructors	
PT Bangun Cipta Kontraktor	
PT Modern Surya Jaya	
PT Wiratama Karya Nugraha	
PT Elang Perkasa Indosakti	
PT Rajawali Mitra Bersama	

## Carried forward

Untuk Periode 6 (Enam) bulan Yang Berakhir Tanggal 30 Juni 2015 dan 2014 (Tidak Diaudit) dan Tahun - tahun yang Berakhir 31 Desember 2014 (Diaudit)  
(Dinyatakan dalam Rupiah, kecuali dinyatakan lain)

For 6 (Six) months ended June 30, 2015 and 2014 (Unaudited) and Years Ended December 31, 2014 (Audited)  
(Expressed in Rupiah, unless otherwise stated)

## 27. PENDAPATAN USAHA (Lanjutan)

	Juni / June 2015
<b>Saldo pindahan</b>	7,907,343,398
PT Karmel One	-
PT Graha Perkasa Mandiri	-
PT Bangun Makmur Utama	-
Lain - lain Dibawah Rp 500 Juta	2,409,678,576
<b>Subjumlah</b>	<b>10,317,021,974</b>
<b>Pihak Berelasi</b>	
PT Adhi Karya (Persero) Tbk.	4,471,250,024
PT Wijaya Karya (Persero) Tbk	2,360,000,000
WIKA-Usaha Multi Guna KSO	-
PT Waskita Karya (Persero) Tbk.	-
Lain - lain Dibawah Rp 500 Juta	185,000,000
<b>Subjumlah</b>	<b>7,016,250,024</b>
<b>Jumlah</b>	<b>17,333,271,998</b>

Penjualan tersebut diatas seluruhnya berasal dari penjualan produk dan jasa, tidak ada penjualan yang berasal dari pertukaran barang maupun komisi keagenan.

Pada pendapatan per pelanggan tidak ada nilai bersih yang melebihi 10% dari total penjualan

## 27. REVENUES (Continued)

	Juni / June 2014	
	12,190,582,484	<b>Brought forward</b>
	940,760,000	PT Karmel One
	707,600,000	PT Graha Perkasa Mandiri
	556,377,094	PT Bangun Makmur Utama
	6,346,815,008	Other Below Rp 500 million
	<b>20,742,134,586</b>	<b>Subtotal</b>
		<b>Related Parties</b>
	2,073,600,000	PT Adhi Karya (Persero) Tbk.
	689,500,000	PT Wijaya Karya (Persero) Tbk
	997,642,185	WIKA-Usaha Multi Guna KSO
	545,200,000	PT Waskita Karya (Persero) Tbk.
	834,780,530	Other below Rp 500 million
	<b>5,140,722,715</b>	<b>Subtotal</b>
	<b>25,882,857,301</b>	<b>Total</b>

The total sales came from sales of products and services, no sales derived from the exchange of goods and agency commissions.

On revenues from customer is no net value over 10% from total sale.

## 28. BEBAN POKOK PENJUALAN

Rincian harga pokok penjualan untuk tahun berjalan adalah sebagai berikut :

Persediaan barang jadi awal	331,664,325,803
Produksi barang jadi	643,407,274,169
Persediaan barang jadi akhir	(408,665,898,703)
<b>Subjumlah</b>	<b>566,405,701,269</b>
<b>Biaya Langsung Produksi</b>	
Biaya Material	2,042,888,471
Biaya Upah Tenaga Kerja	3,838,127,238
Biaya Pelaksanaan Proyek	135,284,024,126
Biaya Operasional Proyek	12,192,506,470
<b>Subjumlah</b>	<b>153,357,546,305</b>
<b>Biaya Tidak Langsung Produksi</b>	
Biaya Pemasaran dan Penjualan	458,122,072
Biaya Administrasi dan Umum	19,736,533,636
Biaya Penyusutan	36,316,807,577
Biaya Penelitian dan Pengembangan	382,924,719
<b>Subjumlah</b>	<b>56,894,388,004</b>
<b>Jumlah</b>	<b>776,657,635,578</b>

Beban Pelaksanaan Proyek merupakan realisasi biaya distribusi, perawatan dan pemasangan produk di lapangan.

Beban upah merupakan realisasi biaya yang dikeluarkan untuk para pekerja langsung berkaitan dengan pelaksanaan proyek, baik upah harian, mingguan maupun upah borong.

Biaya material merupakan biaya - biaya yang timbul atas pekerjaan instalasi (penyerahan terpasang) dan pengadaan material yang pemanfaatannya hanya untuk memenuhi kebutuhan tiap proyek

## 28. COST OF GOOD SOLD

Details of cost of goods sold for the current year are as follows :

	747,631,465,677	Finished good at beginning period
	857,420,580,185	Finished good product
	(579,721,672,789)	Finished good at ending period
	<b>1,025,330,373,073</b>	<b>Subtotal</b>
		<b>Direct Cost of Production</b>
	14,895,761,408	Materials Cost
	21,063,450,713	Labour Cost
	277,210,826,450	Project Implementation Cost
	20,762,932,028	Operational Project Cost
	<b>333,932,970,599</b>	<b>Subtotal</b>
		<b>Indirect Cost of Production</b>
	690,374,908	Marketing and Sales Cost
	18,349,333,100	Administrative and General Cost
	41,688,437,053	Depreciation Cost
	991,305,206	Research and Development Cost
	<b>61,719,450,267</b>	<b>Subtotal</b>
	<b>1,420,982,793,939</b>	<b>Total</b>

Project cost Implementation is the realization of the cost of distribution, maintenance, and installation of the product on the field.

Cost of Wages is the realization of the costs incurred for the workers directly related to the project process, both the daily wages, weekly wages and the entire stock.

Material cost are costs incurred on the installation work (submission is attached) and the procurement of material utilization is only to meet the needs of each project

## 29. BEBAN USAHA

Rincian beban usaha untuk periode tahun berjalan adalah sebagai berikut :

Beban administrasi & umum	36,696,718,545
Beban pengembangan usaha	1,966,563,345
Beban pemasaran	1,078,819,823
<b>Jumlah</b>	<b>39,742,101,713</b>
<b>Beban administrasi &amp; umum terdiri dari</b>	
Beban personalia	27,101,782,027
Beban fasilitas kantor	7,698,726,519
Beban keuangan	1,071,409,534
Beban Informatika	824,800,465
<b>Subjumlah</b>	<b>36,696,718,545</b>

## 29. OPERATING EXPENSES

Details of operating expenses for the current year are as follows :

	34,151,500,308	General & administrative expenses
	845,339,477	Business development expenses
	931,755,506	Marketing expenses
	<b>35,928,595,291</b>	<b>Total</b>
		<b>General &amp; administrative expenses consist of</b>
	26,742,760,335	Personnel expenses
	6,049,468,757	Office facilities expenses
	877,344,204	Financial expenses
	481,927,012	Information & Technologys expenses
	<b>34,151,500,308</b>	<b>Subtotal</b>

Untuk Periode 6 (Enam) bulan Yang Berakhir Tanggal 30 Juni 2015 dan 2014 (Tidak Diaudit) dan Tahun - tahun yang Berakhir 31 Desember 2014 (Diaudit) (Dinyatakan dalam Rupiah, kecuali dinyatakan lain)

For 6 (Six) months ended June 30, 2015 and 2014 (Unaudited) and Years Ended December 31, 2014 (Audited) (Expressed in Rupiah, unless otherwise stated)

## 29. BEBAN USAHA (Lanjutan)

	Juni / June 2015
Beban pengembangan usaha terdiri dari	
Beban pengembangan dan penelitian manajemen	891,475,637
Beban penelitian, pengembangan teknik & produk	1,068,839,635
Beban riset pasar	6,248,073
<b>Subjumlah</b>	<b>1,966,563,345</b>
Beban pemasaran terdiri dari	
Beban pemasaran	1,078,819,823
<b>Subjumlah</b>	<b>1,078,819,823</b>
<b>Jumlah</b>	<b>39,742,101,713</b>

## 30. PENDAPATAN (BEBAN) LAIN LAIN

Akun ini terdiri dari :

	Juni / June 2015
Pendapatan Bunga	23,868,215,709
Beban Bunga	(29,957,653,994)
Beban penurunan nilai piutang	(576,353,061)
Laba (Rugi) Selisih Kurs	(5,872,389,001)
Lain-lain bersih	1,160,312,734
<b>Jumlah</b>	<b>(11,377,867,613)</b>

**Beban Penurunan Nilai Piutang**

Beban penyisihan piutang merupakan beban atas saldo-saldo piutang yang terindikasi terjadi penurunan nilai karena pencairannya tidak sesuai dengan ketentuan yang tertuang dalam kontrak yang telah disepakati.

**Laba (Rugi) Selisih Kurs**

Laba (rugi) selisih kurs merupakan laba atas penyesuaian saldo-saldo laporan posisi keuangan Perseroan, seperti kas setara kas, piutang, utang dan uang muka diterima dan selisih antara realisasi atas pengakuan transaksi selisih kurs.

## 31. IKHTISAR SALDO TRANSAKSI DENGAN PIHAK BERELASI

Sifat berelasi yang terjadi pada Perseroan adalah sebagai berikut :

1. Pemerintah Republik Indonesia yang diwakili oleh menteri negara BUMN merupakan pemegang saham mayoritas Perseroan induk. Oleh karena itu secara tidak langsung Perseroan memiliki hubungan afiliasi melalui penyertaan modal pemerintah Republik Indonesia.
2. Perseroan memiliki dana dan memiliki pinjaman dana pada bank-bank pemerintah atau bank-bank yang dimiliki oleh BUMN dengan persyaratan dan tingkat bunga normal sebagaimana berlaku pada pihak ketiga.
3. Perseroan mengadakan perjanjian dalam rangka usaha Perseroan dengan BUMN-BUMN lain maupun anak perusahaan serta lembaga-lembaga pemerintah yang berwenang.

Pendapatan Usaha	Juni / June 2015
PT Wijaya Karya (Persero) Tbk	86,032,999,440
PT Perusahaan Listrik Negara (Persero)	68,858,729,320
PT Hutama Karya (Persero)	21,956,231,675
Hutama Karya - Nindya Karya KSO	20,890,165,000
PT Adhi Karya	12,423,256,024
PT WIKA Gedung	11,722,754,000
<b>Saldo dipindahkan</b>	<b>221,884,135,459</b>

## 29. OPERATING EXPENSES (Continued)

	Juni/ June 2014
	359,357,000
	476,555,484
	9,426,993
	<b>845,339,477</b>
	931,755,506
	<b>931,755,506</b>
	<b>35,928,595,291</b>

**Business development expenses consist of**  
Development expenses and management research  
Expenses of research, development engineering & product  
Market research expenses  
**Subtotal**

**Marketing expenses consist of**  
Marketing expenses  
**Subtotal**  
**Total**

## 30. OTHER INCOME (EXPENSE)

This account shall be as follows :

	Juni/ June 2014
	22,630,342,291
	(22,326,941,822)
	(912,376,537)
	(2,333,523,000)
	2,778,393,207
	<b>(164,105,861)</b>

Interest Income  
Interest Expenses  
Allowance for Impairment  
Gain (loss) in Foreign Exchange  
Others - Net  
**Total**

**Allowance for Impairment**

Allowance for impairment for receivables was the burden of receivables balances indicated the decline in value because the liquidation not in accordance with the provisions stipulated in the contract that has been agreed.

**Gain (Loss) in Foreign Exchange**

Gain (Loss) in Foreign Exchange are adjusted return on the Companys' balance sheet, such as cash equivalents, receivables, payables and advances received and difference between the realization of the recognition of foreign exchange transaction.

## 31. SUMMARY OF RELATED PARTIES TRANSACTIONS

Properties relate that happens in to the company are as follows :

1. The Government of the Republic of Indonesia which was represented by Minister of State Owned Enterprise is the majority shareholder of the parent company. Therefore indirectly other companies an affiliate connection through the inclusion of government capital of the Republic of Indonesia.
2. The company has a funds and has on the banks the Government or banks that are owned by the State Owned Enterprise with normal requirements and interest rate as applicable at any third party.
3. The company held a Covenant in order of company business with other State Owned Enterprise and subsidiary and the institutions of government authorities.

	Juni/ June 2014
	114,198,649,825
	53,000,202,068
	73,473,547,275
	-
	36,728,037,680
	-
	<b>277,400,436,848</b>

**Revenue**  
PT Wijaya Karya (Persero) Tbk  
PT Perusahaan Listrik Negara (Persero)  
PT Hutama Karya (Persero)  
Hutama Karya - Nindya Karya KSO  
PT Adhi Karya  
PT WIKA Gedung  
**Carried forward**

Untuk Periode 6 (Enam) bulan Yang Berakhir Tanggal 30 Juni 2015 dan 2014 (Tidak Diaudit)  
dan Tahun - tahun yang Berakhir 31 Desember 2014 (Diaudit)  
(Dinyatakan dalam Rupiah, kecuali dinyatakan lain)

For 6 (Six) months ended June 30, 2015 and 2014 (Unaudited)  
and Years Ended December 31, 2014 (Audited)  
(Expressed in Rupiah, unless otherwise stated)

## 32. IKHTISAR SALDO TRANSAKSI DENGAN PIHAK BERELASI (Lanjutan)

## 32. SUMMARY OF RELATED PARTIES TRANSACTIONS (Continued)

	Juni / June 2015	Juni/ June 2014	
<b>Saldo pindahan</b>	221,884,135,459	277,400,436,848	<b>Brought forward</b>
PT Waskita Karya (Persero)	2,796,429,000	85,616,355,932	PT Waskita Karya (Persero)
PT Pembangunan Perumahan (Persero) Tbk	2,650,708,200	62,437,083,620	PT Pembangunan Perumahan (Persero) Tbk
PT PP-Wika KSO	-	11,321,874,000	PT PP-Wika KSO
Satker Perkeretaapian	-	10,572,075,000	Satker Perkeretaapian
Lain - lain Dibawah 10 miliar	41,428,757,300	100,583,885,890	Other Below 10 billion
	<b>268,760,029,959</b>	<b>547,931,711,290</b>	
Sebagai persentase terhadap jumlah pendapatan	<b>30.15%</b>	<b>32.65%</b>	As a percentage of total revenue
	<b>Juni / June 2015</b>	<b>2014</b>	
<b>Aset</b>			<b>Assets</b>
<b>Kas dan Setara Kas</b>			<b>Cash and Cash Equivalent</b>
PT Bank Mandiri (Persero) Tbk	477,633,941,644	681,382,524,831	PT Bank Mandiri (Persero) Tbk
PT Bank BRI (Persero)Tbk	142,614,563,083	306,417,707,507	PT Bank BRI (Persero)Tbk
PT Bank BNI (Persero)Tbk	15,922,379,676	14,312,927,700	PT Bank BNI (Persero)Tbk
PT Bank Syari'ah Mandiri	697,433,803	695,532,310	PT Bank Syari'ah Mandiri
PT Bank Sumselbabel	10,319,923	9,893,377	PT Bank Sumselbabel
PT Bank Jabar Banten	6,154,508	6,199,186	PT Bank Jabar Banten
PT Bank Jatim	1,604,868	1,604,868	PT Bank Jatim
PT Bank Negara Indonesia Syari'ah	46,486,356	1,604,857	PT Bank Negara Indonesia Syari'ah
PT Bank BTN (Persero)Tbk	21,500,000,000	-	PT Bank BTN (Persero)Tbk
	<b>658,432,883,861</b>	<b>1,002,827,994,636</b>	
<b>Piutang usaha</b>			<b>Account Receivables</b>
PT Wijaya Karya (Persero),Tbk	51,052,192,466	63,019,591,606	PT Wijaya Karya (Persero),Tbk
PT Utama Karya (Persero)	31,206,790,587	27,489,714,031	PT Utama Karya (Persero)
PT Istaka Karya (Persero)	19,891,414,643	19,891,414,643	PT Istaka Karya (Persero)
PT Kereta Api Indonesia (Persero)	17,111,934,000	17,111,934,000	PT Kereta Api Indonesia (Persero)
Hutama Karya - Nindya Karya, KSO	17,023,563,900	1,944,199,600	Hutama Karya - Nindya Karya, KSO
PT Pembangunan Perumahan (Persero),Tbk	14,214,052,056	30,938,968,874	PT Pembangunan Perumahan (Persero),Tbk
PT Adhi Karya (Persero),Tbk	10,968,905,090	5,538,684,962	PT Adhi Karya (Persero),Tbk
PT Perusahaan Listrik Negara (Persero)	10,175,195,382	2,591,138,060	PT Perusahaan Listrik Negara (Persero)
PT WIKA - Waskita JO	6,100,120,000	-	PT WIKA - Waskita JO
Shimizu-Obayashi-Wijaya Karya-Jaya Konstruksi JO	4,190,670,650	-	Shimizu-Obayashi-Wijaya Karya-Jaya Konstruksi JO
PT Krakatau Engineering	3,019,590,660	14,092,751,084	PT Krakatau Engineering
PT Waskita Karya (Persero),Tbk	2,889,144,000	9,982,131,175	PT Waskita Karya (Persero),Tbk
PT Nindya Karya (Persero)	2,489,948,260	2,695,006,915	PT Nindya Karya (Persero)
PP - WASKITA JO	2,037,747,560	-	PP - WASKITA JO
Adhi Karya - PP JO	1,410,344,884	1,492,692,646	Adhi Karya - PP JO
PT WIKA - ADHI - HK JO	1,041,324,516	1,041,324,516	PT WIKA - ADHI - HK JO
PT Brantas Abipraya	702,220,594	4,413,914,202	PT Brantas Abipraya
Thobisima - PT Wijaya Karya Tbk. JO	366,344,412	2,192,394,170	Thobisima - PT Wijaya Karya Tbk. JO
PT WIKA Gedung	-	5,942,188,800	PT WIKA Gedung
WIKA - RAKA - TANJUNG JO	-	4,009,940,000	WIKA - RAKA - TANJUNG JO
Konsorsium PT WIKA - Technip Indonesia	-	3,713,752,400	Konsorsium PT WIKA - Technip Indonesia
Lain-lain dibawah Rp 1 Miliar	7,268,137,173	5,224,941,822	Other below Rp 1 Billion
<b>Subjumlah</b>	<b>203,159,640,833</b>	<b>223,326,683,506</b>	<b>Subtotal</b>
Jumlah aset yang terkait dengan pihak berelasi	<b>861,592,524,694</b>	<b>1,226,154,678,142</b>	Total assets associated with related parties
Sebagai persentase terhadap jumlah aset	<b>23%</b>	<b>32%</b>	As a percentage of total assets
<b>Liabilitas</b>			<b>Liabilities</b>
<b>Utang Pemasok</b>			<b>Supplier Payables</b>
Kopkar Beton Makmur Wijaya	2,733,712,618	1,670,347,604	Kopkar Beton Makmur Wijaya
Kopkar PPB Sumut	726,156,000	87,538,125	Kopkar PPB Sumut
PT Wijaya Karya Realty	-	173,168,434	PT Wijaya Karya Realty
Lain-lain Dibawah 100 juta	492,358,760	87,795,000	Other Below 100 million
<b>Subjumlah</b>	<b>3,952,227,378</b>	<b>2,018,849,163</b>	<b>Subtotal</b>
<b>Utang Subkontraktor</b>			<b>Subcontractors Payables</b>
PT Pindad (Persero)	9,768,757,680	11,587,113,120	PT Pindad (Persero)
<b>Subjumlah</b>	<b>9,768,757,680</b>	<b>11,587,113,120</b>	<b>Subtotal</b>

Untuk Periode 6 (Enam) bulan Yang Berakhir Tanggal 30 Juni 2015 dan 2014 (Tidak Diaudit)  
dan Tahun - tahun yang Berakhir 31 Desember 2014 (Diaudit)  
(Dinyatakan dalam Rupiah, kecuali dinyatakan lain)

For 6 (Six) months ended June 30, 2015 and 2014 (Unaudited)  
and Years Ended December 31, 2014 (Audited)  
(Expressed in Rupiah, unless otherwise stated)

## 32. IKHTISAR SALDO TRANSAKSI DENGAN PIHAK BERELASI (Lanjutan)

## 32. SUMMARY OF RELATED PARTIES TRANSACTIONS (Continued)

Utang Usaha Dalam Proses	Juni / June 2015	2014	Payables in The Process
Kopkar Beton Makmur Wijaya	2,756,824,746	2,333,666,750	Kopkar Beton Makmur Wijaya
Kopkar PPB SUMUT	46,500,000	396,629,000	Kopkar PPB SUMUT
Kopkar PPWB Sulse	5,751,700	231,715,316	Kopkar PPWB Sulse
Lain-lain Dibawah 100 juta	-	656,375,580	Other below Rp 100 Million
<b>Subjumlah</b>	<b>2,809,076,446</b>	<b>3,618,386,646</b>	<b>Subtotal</b>
<b>Utang Investasi</b>			<b>Investment Payables</b>
Kopkar Beton Makmur Wijaya	-	350,329,210	Kopkar Beton Makmur Wijaya
Kopkar PPWB Sulse	78,012,727	9,900,000	Kopkar PPWB Sulse
<b>Subjumlah</b>	<b>78,012,727</b>	<b>360,229,210</b>	<b>Subtotal</b>
<b>Utang lain-lain</b>			<b>Other Payables</b>
PT Wijaya Karya (Persero) Tbk	15,232,445,086	24,775,767,767	PT Wijaya Karya (Persero) Tbk
Koperasi Karyawan WIKA	158,436,953	181,162,442	Koperasi Karyawan WIKA
<b>Subjumlah</b>	<b>15,390,882,039</b>	<b>24,956,930,209</b>	
Jumlah utang yang terkait dengan pihak berelasi	<b>31,998,956,270</b>	<b>42,541,508,348</b>	Total payables associated with related parties
Sebagai persentase terhadap jumlah utang	<b>2.1%</b>	<b>2.7%</b>	As a percentage of total payables

Rincian sifat hubungan dan jenis transaksi yang material dengan pihak berelasi adalah sebagai berikut :

Details of the nature and type of material transactions with parties are relate as follows :

Pihak Berelasi / Related Parties	Sifat Hubungan Berelasi Perseroan / Nature of the Related Parties The Company	Transaksi / Transaction
<b>Bank</b>		<b>Bank</b>
PT Bank Mandiri (Persero) Tbk	Kepemilikan sama terikat / Common ownership	Penempatan Rekening, Pinjaman, dan Deposito / Placement of Accounts, Loans, and Deposits
PT Bank Rakyat Indonesia (Persero)Tbk	Kepemilikan sama terikat / Common ownership	Penempatan Rekening, Pinjaman, dan Deposito / Placement of Accounts, Loans, and Deposits
PT Bank Nasional Indonesia (Persero) Tbk.	Kepemilikan sama terikat / Common ownership	Penempatan Rekening / Placement of Accounts
PT Bank BPD Sumsel	Kepemilikan sama terikat / Common ownership	Penempatan Rekening / Placement of Accounts
PT Bank BPD Jabar	Kepemilikan sama terikat / Common ownership	Penempatan Rekening / Placement of Accounts
PT Bank BPD Jatim	Kepemilikan sama terikat / Common ownership	Penempatan Rekening / Placement of Accounts
PT Bank Syari'ah Mandiri	Kepemilikan sama terikat / Common ownership	Penempatan Rekening / Placement of Accounts
PT Bank BNI Syari'ah	Kepemilikan sama terikat / Common ownership	Penempatan Rekening / Placement of Accounts
PT Bank BTN (Persero) Tbk	Kepemilikan sama terikat / Common ownership	Penempatan Rekening / Placement of Accounts
<b>Piutang usaha</b>		<b>Trade Receivables</b>
PT Wijaya Karya (Persero) Tbk	Pemegang saham / Shareholders	Penjualan produk Beton / Concrete product sales
PT Wijaya Karya Komponen Beton	Kepemilikan Saham / Share ownership	Afiliasi / Affiliation
PT Wijaya Karya Krakatau Beton	Kepemilikan Saham / Share ownership	Afiliasi / Affiliation
<b>Utang</b>		<b>Payables</b>
Koperasi Karya Mitra Satya	Pemegang saham / Shareholders	Utang piutang / Receivables and payables
PT Wijaya Karya (Persero) Tbk	Pemegang saham / Shareholders	Utang piutang / Receivables and payables
Koperasi Karyawan Beton Makmur Wijaya	Kepemilikan sama terikat / Common ownership	Utang piutang / Receivables and payables

## 33. ASET DAN LIABILITAS DALAM MATA UANG ASING

## 33. ASSETS AND LIABILITIES DENOMINATED IN FOREIGN CURRENCIES

30 Juni / June 2015						
	USD	Ekuivalen Rupiah / Equivalent Rupiah	EURO	Ekuivalen Rupiah / Equivalent Rupiah	SGD	Ekuivalen Rupiah / Equivalent Rupiah
<b>Aset</b>						
Kas						
dan Setara Kas	992,481.09	13,231,757,891	-	-	30,624	303,008,489
<b>Liabilitas</b>						
Utang Usaha	2,629,596.10	35,057,775,193	-	-	54,992.94	544,134,223
Aset (Liabilitas)	(1,637,115.01)	(21,826,017,302)	-	-	(24,369.38)	(241,125,734)
Valuta Asing Bersih						Net Foreign Exchange
31 Desember / December 2014						
	USD	Ekuivalen Rupiah / Equivalent Rupiah	EURO	Ekuivalen Rupiah / Equivalent Rupiah	SGD	Ekuivalen Rupiah / Equivalent Rupiah
<b>Aset</b>						
Kas						
dan Setara Kas	467,623	5,817,227,012	-	-	72,648	684,498,878
<b>Kewajiban</b>						
Utang Usaha	3,468,995	43,154,296,132	125,560	1,900,145,000	59,054.43	556,420,265
Aset (Liabilitas)	(3,001,372)	(37,337,069,120)	(125,560)	(1,900,145,000)	13,593	128,078,613
Valuta Asing Bersih						Net Foreign Exchange

## 34. INFORMASI SEGMENT

## 34. SEGMENTAL INFORMATION

Informasi segmen operasi Perseroan adalah sebagai berikut :

Operational segment information is as follows :

30 Juni / June 2015						
	Beton / Concrete	Jasa / Service	Kantor Pusat / Head Office	Jumlah / Total		
<b>Penjualan Bersih</b>	873,938,764,386	17,333,271,998	-	891,272,036,384		<b>Net Sales</b>
<b>Hasil</b>						<b>Income</b>
Laba (rugi) usaha	72,457,377,933	2,414,921,160	-	74,872,299,093		Operating income (loss)
Penghasilan bunga	-	-	30,149,209,068	30,149,209,068		Interest income
Beban bunga	-	-	(36,238,647,353)	(36,238,647,353)		Interest expenses
Penghasilan (beban) lain - lain bersih	-	-	(12,050,430,013)	(12,050,430,013)		Other income (expenses) - net
Beban pajak penghasilan bersih	-	-	(5,288,429,328)	(5,288,429,328)		Income tax (expenses) - net
<b>Laba (rugi) tahun berjalan</b>	<b>72,457,377,933</b>	<b>2,414,921,160</b>	<b>(23,428,297,626)</b>	<b>51,444,001,467</b>		<b>Income (loss) for the year</b>
<b>Informasi lainnya</b>						<b>Other information</b>
<b>Aset segmen</b>	<b>2,792,394,991,399</b>	<b>105,571,741,203</b>	<b>800,298,511,360</b>	<b>3,698,265,243,962</b>		<b>Segment assets</b>
<b>Liabilitas segmen</b>	<b>816,149,362,192</b>	<b>224,138,910,845</b>	<b>501,557,476,005</b>	<b>1,541,845,749,042</b>		<b>Segment liabilities</b>
<b>Perolehan Aset Tetap</b>	<b>138,184,128,013</b>	<b>3,485,473,611</b>	<b>34,903,315,024</b>	<b>176,572,916,648</b>		<b>Capital expenditures</b>
<b>Penyusutan</b>	<b>25,922,383,770</b>	<b>3,437,665,545</b>	<b>7,164,357,503</b>	<b>36,524,406,818</b>		<b>Depreciation</b>
31 Desember / December 2014						
	Beton / Concrete	Jasa / Service	Kantor Pusat / Head Office	Jumlah / Total		
<b>Penjualan Bersih</b>	3,227,515,431,560	49,679,620,599	-	3,277,195,052,159		<b>Net Sales</b>
<b>Hasil</b>						<b>Income</b>
Laba (rugi) usaha	396,224,245,260	12,673,724,758	-	408,897,970,018		Operating income (loss)
Penghasilan bunga	-	-	54,022,564,965	54,022,564,965		Interest income
Beban bunga	-	-	(47,991,328,886)	(47,991,328,886)		Interest expenses
Beban pajak penghasilan bersih	-	-	(3,408,105,610)	(3,408,105,610)		Income tax (expenses) - net
Penghasilan (beban) lain - lain bersih	-	-	(89,117,249,234)	(89,117,249,234)		Other income (expenses) - net
<b>Laba (rugi) tahun berjalan</b>	<b>396,224,245,260</b>	<b>12,673,724,758</b>	<b>(86,494,118,765)</b>	<b>322,403,851,253</b>		<b>Income (loss) for the year</b>
<b>Informasi lainnya</b>						<b>Other information</b>
<b>Aset segmen</b>	<b>2,525,073,367,830</b>	<b>95,979,537,062</b>	<b>1,181,280,035,266</b>	<b>3,802,332,940,158</b>		<b>Segment assets</b>
<b>Liabilitas segmen</b>	<b>583,590,247,781</b>	<b>196,335,929,264</b>	<b>796,629,310,775</b>	<b>1,576,555,487,820</b>		<b>Segment liabilities</b>
<b>Perolehan Aset Tetap</b>	<b>616,295,749,009</b>	<b>96,376,921,404</b>	<b>31,219,531,471</b>	<b>743,892,201,884</b>		<b>Capital expenditures</b>
<b>Penyusutan</b>	<b>65,314,834,415</b>	<b>1,065,026,589</b>	<b>18,413,908,792</b>	<b>84,793,769,796</b>		<b>Depreciation</b>

Untuk Periode 6 (Enam) bulan Yang Berakhir Tanggal 30 Juni 2015 dan 2014 (Tidak Diaudit) dan Tahun - tahun yang Berakhir 31 Desember 2014 (Diaudit) (Dinyatakan dalam Rupiah, kecuali dinyatakan lain)

For 6 (Six) months ended June 30, 2015 and 2014 (Unaudited) and Years Ended December 31, 2014 (Audited) (Expressed in Rupiah, unless otherwise stated)

34. INFORMASI SEGMENT (*Lanjutan*)

Informasi segmen geografis Perseroan adalah sebagai berikut :

	Juni/ June 2015
<b>Pendapatan</b>	
Jawa	431,842,595,690
Luar Jawa	459,429,440,694
<b>Jumlah</b>	<b>891,272,036,384</b>
<b>Laba Bersih</b>	
Jawa	23,036,739,786
Luar Jawa	28,407,261,682
<b>Jumlah</b>	<b>51,444,001,467</b>
<b>Total Asset</b>	
Jawa	2,299,030,839,829
Luar Jawa	1,399,234,404,133
<b>Jumlah</b>	<b>3,698,265,243,962</b>

Berikut ikhtisar nilai tercatat dan estimasi nilai wajar instrumen keuangan Perseroan yang dinyatakan dalam laporan posisi keuangan :

	Juni/ June 2015
<b>Aset keuangan</b>	
Kas dan setara kas	693,256,690,648
Piutang usaha	425,368,264,142
Pendapatan akan diterima	19,080,706,833
Biaya dibayar dimuka	97,732,947,771
<b>Jumlah</b>	<b>1,235,438,609,394</b>
<b>Liabilitas keuangan</b>	
Pinjaman jangka pendek	254,331,964,262
Utang usaha	347,072,472,224
Utang lain-lain	15,794,720,766
Pendapatan diterima dimuka	204,935,195,094
Utang jangka panjang	1,882,093,075
<b>Jumlah</b>	<b>824,016,445,421</b>

Seluruh nilai tercatat instrumen keuangan mendekati nilai wajar dari instrumen keuangan tersebut. Berikut ini adalah metode dan asumsi yang digunakan dalam mengestimasi nilai wajar dari setiap golongan instrumen keuangan Perseroan :

Kas dan setara kas, piutang usaha dan biaya dibayar dimuka. Seluruh aset keuangan di atas merupakan aset keuangan jangka pendek yang akan jatuh tempo dalam waktu 12 bulan sehingga nilai tercatat aset keuangan tersebut telah mencerminkan nilai wajar dari aset keuangan tersebut.

Piutang usaha dan utang usaha dihitung berdasarkan nilai wajar dan diturunkan melalui akun penyisihan dan jumlah kerugian yang terjadi diakui pada laporan laba rugi.

Pinjaman jangka pendek, utang lain-lain, pendapatan diterima dimuka dan utang hubungan jangka panjang. Seluruh liabilitas keuangan tersebut merupakan liabilitas jangka pendek yang akan jatuh tempo dalam waktu 12 bulan sehingga nilai tercatat aset keuangan tersebut telah mencerminkan nilai wajar dari liabilitas keuangan.

Utang jangka panjang merupakan utang sewa pembiayaan Entitas anak dengan jangka waktu sewa selama 3 (tiga) tahun dan pengukuran nilai wajarnya berdasarkan nilai kontrak Entitas anak dengan pemberi sewa (*lessor*).

## 35. PERIKATAN DAN KONTINJENSI

## a. PT Bhirawa Steel

Untuk memenuhi kebutuhan bahan baku utama, perusahaan mengadakan perjanjian jual beli Besi Beton dengan PT Bhirawa Steel. Perjanjian tersebut berlaku sejak 11 Maret 2015 sampai dengan 11 September 2015 dan akan diperpanjang sesuai dengan kebutuhan atau rencana produksi total harga diluar PPN. Perjanjian tersebut berlaku selama enam bulan, dan setelah itu diperpanjang dan dilakukan negosiasi harga sesuai dengan kebutuhan volume besi beton.

34. SEGMENTAL INFORMATION (*Continued*)

Geographic segment information is as follows :

	Juni/ June 2014	
		<b>Sales</b>
		Java
		Non - Java
		<b>Total</b>
		<b>Net Income</b>
		Java
		Non - Java
		<b>Total</b>
		<b>Assets total</b>
		Java
		Non - Java
		<b>Total</b>

Here's an overview of the carrying value and estimated fair value of financial instruments are stated in the company's statement of financial position :

	2014	
		<b>Financial assets</b>
		Cash and Cash Equivalent
		Account Receivables
		Accrued Income
		Prepaid Expense
		<b>Total</b>
		<b>Financial liabilities</b>
		Short-term loans
		Account Payables
		Other Payables
		Unearned Revenue
		Long - Term Payables
		<b>Total</b>

The entire carrying value of financial instruments close to the fair value of financial instruments. Here is a method and assumptions used in estimating the fair value of each class of financial instrument :

Cash and cash equivalents, trade receivables and prepayments retention. The entire financial assets over the short-term financial assets that will mature in 12 months so that the carrying value of financial assets has been reflected in the fair value of financial assets.

Accounts receivable and accounts payable and calculated based on the fair value is derived through the allowance account and the amount of losses recognized in the income statement.

Short-term loans, other payable, income received in advance and payable from related parties. The entire financial liability is a short-term obligations that will mature in 12 months so that the carrying value of financial assets has been reflected in the fair value of financial liabilities.

Long-term debt is a financing lease subsidiaries with a term of the lease for 3 (three) years and the measurement of fair value based on the value of the contract between subsidiaries with the lessor (*the lessor*).

## 36. AGREEMENTS AND CONTINGENCY

## a. PT Bhirawa Steel

In providing the the needs of the main raw material, the company entered into a purchase agreement with PT Bhirawa Reinforcement Steel . The agreement entered into force on March 11, 2015 until September 11, 2015 and will be extended according to the needs or planned production beyond the total price of VAT. The agreement is valid for six months, and after it will be extended and renegotiated in accordance with the needs of the volume of concrete iron.



**35. PERIKATAN DAN KONTINJENSI (Lanjutan)**

- b. PT Perusahaan Gas Negara (Persero) Tbk  
Perusahaan melakukan perjanjian jual beli Gas dengan PT Perusahaan Gas Negara (Persero) Tbk, untuk memenuhi kebutuhan gas di pabrik Pasuruan, pabrik Bogor dan pabrik Jatiwangi, untuk mendukung operasional Perusahaan. Perjanjian tersebut berlaku mulai tanggal 1 April 2013 sampai dengan 31 Maret 2018, dan terus dilakukan perpanjangan, pemakaian minimum gas 10.000 m3/bulan sedangkan pemakaian maksimum 50.000 m3/bulan.

**36. KEBIJAKAN MANAJEMEN RISIKO**

Berbagai aktivitas yang dilakukan membuat Perseroan terekspos terhadap berbagai Risiko keuangan, termasuk dampak nilai tukar mata uang asing, tingkat harga komoditas dan tingkat suku bunga. Program manajemen Risiko keseluruhan yang dimiliki Perseroan ditujukan untuk menghadapi ketidakpastian harga komoditas dan untuk meminimalkan dampak yang tidak diharapkan pada kinerja keuangan Perseroan.

Manajemen Risiko dijalankan oleh Dewan Direksi Perseroan. Dewan Direksi melakukan identifikasi, evaluasi dan lindung nilai terhadap Risiko-Risiko keuangan, apabila dianggap perlu. Komite menentukan prinsip manajemen Risiko secara keseluruhan, termasuk Risiko pasar, kredit dan likuiditas.

a. Risiko pasar

Risiko pasar adalah risiko nilai wajar arus kas masa depan suatu instrumen keuangan akan berfluktuasi karena perubahan harga pasar. Risiko pasar mengandung 3 tipe risiko : risiko harga, risiko tingkat suku bunga dan risiko nilai mata uang asing. Instrumen keuangan yang terpengaruh oleh risiko pasar termasuk kas dan setara kas piutang usaha dan utang usaha.

1. Risiko harga

Risiko harga adalah Risiko fluktuasi nilai instrumen keuangan sebagai akibat perubahan harga pasar terlepas dari apakah perubahan tersebut disebabkan oleh faktor-faktor spesifik dari instrumen individual atau penerbitnya faktor-faktor yang mempengaruhi seluruh instrumen yang diperdagangkan dipasar. Perseroan terkena dampak risiko harga yang terutama diakibatkan oleh pembelian bahan baku yang merupakan komponen utama biaya produksi, harga bahan baku tersebut dipengaruhi oleh beberapa faktor antara lain permintaan, pasokannya, dan nilai tukar. Dampak risiko harga tersebut mengakibatkan kenaikan biaya produksi. Perseroan tidak serta merta dapat mengalihkan kenaikan harga tersebut kepada pelanggannya.

2. Risiko Suku Bunga

Risiko suku bunga atas arus kas merupakan suatu risiko dimana arus kas masa datang suatu instrumen keuangan akan berfluktuasi akibat perubahan suku bunga pasar. Eksposur yang ada saat ini terutama berasal dari utang bank yang digunakan untuk modal kerja dan investasi. kebijakan yang diambil oleh manajemen dalam mengantisipasi risiko suku bunga yaitu dengan mengevaluasi secara periodik perbandingan suku bunga tetap terhadap suku bunga mengambang sejalan dengan perubahan suku bunga yang relevan di pasar. Manajemen juga melakukan survey diperbankan untuk mendapatkan perkiraan mengenai suku bunga yang relevan.

Profil pinjaman Perseroan adalah sebagai berikut :

	<u>Junil June 2015</u>
Pinjaman dengan suku bunga tetap	366,000,000,000
Pinjaman dengan suku bunga mengambang	254,331,964,262
	<u>620,331,964,262</u>

Dampak fluktuasi suku bunga 100 basis poin terhadap laba setelah pajak dengan semua variabel lain tetap :

Naik 100 bps	(6,203,319,643)
Turun 100 bps	6,203,319,643

**36. AGREEMENTS AND CONTINGENCY (Continued)**

- b. PT Perusahaan Gas Negara (Persero) Tbk  
Company made a purchase agreement with PT Perusahaan Gas Negara (Persero) Tbk, to meet the needs of the gas at the factory, Pasuruan, Bogor and Jatiwangi, to support the operation of the Company. The agreement entered into force on April 1, 2013 until March 31, 2018, and continues to do an extension, the minimum usage 10,000 m3 of gas per/month while the maximum usage 50,000 m3/month.

**36. RISK MANAGEMENT POLICY**

The various activities undertaken to the Company is exposed to various financial risks, including the impact of foreign currency exchange rates, commodity prices and the level of interest rates. Overall risk management program aimed at the Company's commodity price uncertainty and to minimize the adverse impact is expected on the Company's financial performance.

Risk management is run by a Board of Directors of the Company. Board of Directors of the identification, evaluation and hedging of financial risks, if deemed necessary. The Committee determines the overall risk management principles, including market risk, credit and liquidity.

a. Market risk

Market risk is the risk of the fair value of future cash flows of a financial instrument will fluctuate because of changes in market prices. Market risk contains three types of risk : price risk, interest rate risk and foreign currency risk. Financial instruments affected by market risk include cash and cash equivalents accounts receivable and accounts payable.

1. Price risk

Price risk is the risk of fluctuations in the value of financial instruments as a result of changes in market prices, whether those changes are caused by factors specific to the individual instrument or its elements issuer that affect all instruments which are traded in the market. state-owned companies affected by price risk which is mainly due to the purchase of raw materials is a major component of production costs, the price of raw materials is influenced by several factors such as demand, supply, and the exchange rate. The impact of price risks result in increased production costs. The company does not necessarily able to divert these price increases to its customers.

2. Interest Rate Risk

Interest rate risk of the cash flows is a risk that the future cash flows of a financial instrument will fluctuation due to changes in market interest rates. Exposure current mainly comes from bank loans which are used for working capital and investment. measures taken by management in anticipation of interest rate risk is to evaluate periodically the ratio of fixed rate floating rate in line with the change in relevant interest rates in the market. Management also conducted a survey by bank to get an estimate of the relevant interest rates.

The Company's loan profile is as follows :

	<u>2014</u>	
	366,000,000,000	Loans with fixed interest rates
	172,519,354,379	Loan with floating interest rate
	<u>538,519,354,379</u>	

Effect of interest rates fluctuation of 100 basis points to income after tax with all other variables constant :

(5,385,193,544)	Increase 100 bps
5,385,193,544	Decrease 100 bps

**36. KEBIJAKAN MANAJEMEN RISIKO (Lanjutan)**

**36. RISK MANAGEMENT POLICY (Continued)**

**3. Risiko Nilai Mata Uang Asing**

Risiko nilai tukar mata uang asing adalah risiko perubahan nilai wajar arus kas dimasa datang dari suatu instrument keuangan yang berfluktuasi akibat perubahan nilai tukar mata uang asing yang digunakan oleh Perseroan. Eksposur Perseroan terhadap fluktuasi nilai tukar terutama berasal dari utang pengadaan barang dan jasa dalam mata uang USD, EUR dan SGD.

Dalam hal transaksi valuta asing yang terkait dengan pengadaan barang dan jasa untuk Pembelian peralatan produksi terkait produksi barang jadi beton. Perseroan mengelola risiko valuta USD, EUR dan SGD dengan menetapkannya sebagai lindung nilai arus kas menggunakan instrument keuangan non derivatif melalui pembelian spot mata uang asing.

Berikut ini adalah analisis sensitivitas efek 5% perubahan kurs nilai mata uang asing terhadap laba setelah pajak dengan semua variabel lain dianggap tetap :

	<u>Junii</u> <u>June 2015</u>
Kenaikan 5%	(1,780,095,471)
Penurunan 5%	1,780,095,471

**b. Risiko Kredit**

Risiko kredit adalah risiko kerugian yang dihadapi Perseroan sebagai akibat wanprestasi dari pihak ketiga. Pihak ketiga yang dimaksud yaitu pelanggan dan pihak lawan yang gagal memenuhi kewajiban kontraktual mereka. Kebijakan manajemen dalam mengantisipasi risiko kredit yang timbul dari pelanggan adalah sebagai berikut :

1. Perseroan hanya akan melakukan hubungan usaha dengan pihak ketiga yang diakui, kredibel dan bankable
2. Mempunyai kebijakan untuk penjualan kredit dan semua pihak ketiga yang akan melakukan perdagangan secara kredit harus melalui prosedur verifikasi kredit.
3. Meminta kepada pihak ketiga yang akan melakukan perdagangan kredit dengan Perseroan untuk memberikan jaminan berupa aset tetap, deposito berjangka atau bank garansi.

Perseroan meminimalkan risiko kredit aset keuangan seperti kas setara kas dengan mempertahankan saldo kas minimum dan memilih bank yang berkualitas untuk penempatan dana. Eksposur maksimum risiko kredit adalah sebesar nilai tercatat sebagaimana di ungkapkan pada Catatan 3 dan 4. Tidak ada risiko kredit yang terpusat secara signifikan.

Piutang usaha	460,036,916,702
Penyisihan kerugian penurunan nilai	(34,668,652,560)
	<u><u>425,368,264,142</u></u>

**c. Risiko Likuiditas**

Risiko likuiditas adalah suatu risiko yang dapat terjadi dimana pendapatan jangka pendek tidak dapat menutupi pengeluaran jangka pendek.

Mengingat bahwa kebutuhan dana Perseroan saat ini cukup signifikan sebagai akibat dari meningkatnya aktivitas pengembangan atau perluasan bisnis, maka dalam mengelola risiko likuiditas, Perseroan terus menerus memantau dan menjaga tingkat kas dan setara kas agar memadai untuk membiayai kebutuhan operasional Perseroan.

Selain itu, Perseroan juga secara rutin mengevaluasi proyeksi arus kas untuk mengatasi dampak dari fluktuasi arus kas, termasuk jadwal jatuh tempo liabilitas jangka panjang dan terus menelaah kondisi pasar keuangan untuk inisiatif penempatan dan penggalangan dana yang meliputi pinjaman.

Tabel berikut ini menunjukkan profil jangka waktu pembayaran liabilitas Perseroan berdasarkan pembayaran dalam kontrak.

	<u>&lt; 1 Tahun/ &lt; 1 Year</u>	<u>1 - 2 Tahun/ 1 - 2 Year</u>	<u>2 - 3 Tahun/ 2 - 3 Year</u>	<u>&gt; 3 Tahun/ &gt; 3 Year</u>	<u>Jumlah/ Total</u>	
Utang usaha	347,072,472,224			-	347,072,472,224	Trade payables
Utang MTN	366,000,000,000			-	366,000,000,000	MTN payable
Utang lain-lain	15,794,720,766	-	-	-	15,794,720,766	Other payables
Utang jangka panjang	1,454,055,891	428,037,185	-	-	1,882,093,076	Long-term liabilities
	<u><u>730,321,248,881</u></u>	<u><u>428,037,185</u></u>	<u><u>-</u></u>	<u><u>-</u></u>	<u><u>730,749,286,066</u></u>	

**3. Foreign Currency Risk**

The risk of foreign currency exchange rate is the risk of changes in fair value of future cash flows of a financial instrument fluctuate due to changes in foreign currency exchange rates used by the Company. The Company's exposure to exchange rate fluctuations primarily derived from procurement of debt denominated in USD, EUR and SGD.

In the case of foreign exchange transactions relating to the procurement of goods and services to purchase of equipment related to the production of finished goods production of concrete. The Company manages the risk of currency USD, EUR and SGD to define as cash flow hedges using derivative financial instruments through spot purchase of foreign currency.

Sensitivity analysis of the 5% fluctuation in the foreign exchange rates to profit after tax with other variance considered as constant is as follow :

	<u>2014</u>	
	(2,280,543,070)	Increase 5%
	2,280,543,070	Decreases 5%

**b. Credit risk**

Credit risk is the risk that the Company will incur a loss from defaulted third parties. Third parties are referred to the customers and counter parties that fail to discharge their contractual obligations. Management policies in anticipation of this credit risk arise from the Customer are as follows :

1. The Company will only do business relationships with third parties who are recognized, credible and bankable.
2. Have a policy for credit sales and all third parties who will make credit trade have to go through credit verification procedures.
3. Request to third parties who will do the credit trade with the Company to provide collateral in the form of fixed assets, time deposit or bank guarantee.

The Company minimize credit risks financial assets such as cash and cash equivalent by maintaining minimum cash balance and select qualified bank for the placement of funds. The maximum exposure to the credit risk is represented by the carrying amount as shown in Notes 3 and 4. There is no significant concentration of credit risk.

	457,239,329,628	Account receivables
	(35,332,840,786)	Allowances for Impairment
	<u><u>421,906,488,842</u></u>	

**c. Liquidity risk**

Liquidity risk is a risk that occurs when short-term revenue cannot cover short-term expenditure.

Given that funding requirements of the Company are currently significant as a result of increased activity of development or expansion of business, then in managing liquidity risk, the Company continue to monitor and maintain levels of adequacy of cash and cash equivalents to finance the operational needs of the Company.

In addition, the Company also regularly evaluate cash flow projections and actual cash to cope with the impact of fluctuations in cash flow, including the maturity schedule of long-term liabilities and continue to examine the condition of financial markets to placement and fund-raising initiatives.

The table below summarizes the maturity profile of the Company financial liabilities based on contractual payments.

Untuk Periode 6 (Enam) bulan Yang Berakhir Tanggal 30 Juni 2015 dan 2014 (Tidak Diaudit) dan Tahun - tahun yang Berakhir 31 Desember 2014 (Diaudit) (Dinyatakan dalam Rupiah, kecuali dinyatakan lain)

For 6 (Six) months ended June 30, 2015 and 2014 (Unaudited) and Years Ended December 31, 2014 (Audited) (Expressed in Rupiah, unless otherwise stated)

**36. KEBIJAKAN MANAJEMEN RISIKO (Lanjutan)****d. Risiko Pengelolaan Modal**

Tujuan utama pengelolaan modal Perseroan adalah untuk memastikan pemeliharaan rasio modal yang sehat untuk mendukung usaha dan memaksimalkan imbalan bagi pemegang saham.

Perseroan disyaratkan untuk memelihara tingkat permodalan tertentu oleh perjanjian pinjaman. Persyaratan permodalan eksternal tersebut telah dipenuhi oleh entitas. Selain itu, Perseroan juga dipersyaratkan oleh Undang-undang No. 40 Tahun 2007 tentang Perseroan Terbatas, efektif sejak tanggal 16 Agustus 2007, untuk mengalokasikan sampai dengan 20% dari modal saham diterbitkan dan dibayar penuh ke dalam dana cadangan yang tidak boleh didistribusikan. Persyaratan permodalan eksternal tersebut telah dipertimbangkan oleh Perseroan serta telah diputuskan pada Rapat Umum Pemegang Saham (RUPS).

Perseroan mengelola struktur permodalan dan melakukan penyesuaian, bila diperlukan, berdasarkan perubahan kondisi ekonomi. Untuk memelihara dan menyesuaikan struktur permodalan, Perseroan dapat menyesuaikan pembayaran dividen kepada pemegang saham, atau mengusahakan pendanaan melalui pinjaman. Tidak ada perubahan atas tujuan, kebijakan maupun proses selama periode yang berakhir pada tanggal 30 Juni 2015 dan 31 Desember 2014.

Perseroan mengawasi modal dengan menggunakan rasio pengungkit (*gearing ratio*), dengan membagi total pinjaman berdampak bunga dengan total ekuitas yang dapat diatribusikan kepada pemilik entitas induk. Kebijakan Perseroan adalah menjaga rasio pengungkit dalam kisaran dari perseroan terkemuka di Indonesia untuk mengamankan akses terhadap pendanaan pada biaya yang rasional. Termasuk dalam total pinjaman berdampak bunga adalah pinjaman bank jangka pendek, pinjaman bank jangka panjang, dan liabilitas sewa pembiayaan.

Rasio pengungkit pada tanggal 30 Juni 2015 dan 31 Desember 2014 adalah sebagai berikut :

	<u>Junii</u> <u>June 2015</u>
Pinjaman Jangka Pendek	620,331,964,262
Pinjaman Jangka Panjang	1,882,093,076
<b>Jumlah</b>	<b>622,214,057,338</b>
<b>Jumlah ekuitas</b>	<b>2,156,419,494,920</b>
<b>Rasio Gearing</b>	<b>29%</b>

**36. RISK MANAGEMENT POLICY (Continued)****d. Capital Management Risk**

The primary objective of the Company capital management is to ensure that it maintains healthy capital ratios in order to support its business and maximize shareholder value.

The Company are required under their respective loan agreements to maintain the level of existing share capital. This externally imposed capital requirement has been complied with by the relevant entities. In addition, the Company are also required by the Law No. 40 Year 2007 regarding Limited Liability Entities, effective August 16, 2007, to allocate and maintain a non-distributable reserve fund until the said reserve reaches 20% of the issued and fully paid share capital. This externally imposed capital requirements are considered by the Company decided at the Annual General Meeting of Shareholders (RUPS).

The Company a manage theirs capital structure and makes adjustments to it, if necessary, in light of changes in economic conditions. To maintain or adjust the capital structure, the Company may adjust the dividend payment to shareholders, issue new shares or raise debt financing. No changes were made in the objectives, policies or processes during the period ended June 30, 2015 and December 31, 2014.

The Company monitors its capital using gearing ratios, by dividing interest bearing loan to total equity attributable to equity holders of the parent entity. The Company's policy is to maintain its gearing ratio within the range of gearing ratios of the leading companies in Indonesia in order to secure access to finance at a reasonable cost. Including in interest bearing loan are short-term bank loans and long-term bank loans, and finance lease liabilities.

The gearing ratios as of June 30, 2015 and December 31, 2014 are as follow :

	<u>2014</u>	
	564,959,176,375	Short Term Loans
	46,699,010,826	Long Term Loans
	<b>611,658,187,201</b>	Total
	<b>2,225,777,452,338</b>	<b>Total Equity</b>
	<b>27%</b>	<b>Gearing ratio</b>

**37. PERISTIWA SETELAH TANGGAL PELAPORAN**

-

**37. SUBSEQUENT EVENT**

-

**38 TANGGUNG JAWAB MANAJEMEN ATAS LAPORAN KEUANGAN**

Manajemen bertanggung jawab atas penyusunan dan isi laporan keuangan konsolidasian yang diotorisasi untuk terbit tanggal 28 Juli 2015.

**38 MANAGEMENT RESPONSIBILITY FOR THE CONSOLIDATED FINANCIAL STATEMENTS**

Management is responsible for preparation and contents of the consolidated financial statements which are approved for issuance on July 28, 2015.

**LAMPIRAN/  
*ATTACHMENTS***

	Catatan / Notes	30 Juni/ June 2015	31 Desember*/ December 2014	1 Januari*/ January 2014	
<b>ASET</b>					<b>ASSETS</b>
<b>ASET LANCAR</b>					<b>CURRENT ASSETS</b>
Kas dan Setara Kas	2f,3	629,803,409,587	1,019,375,290,998	406,771,214,435	Cash and Cash Equivalent
Piutang Usaha	2e,2g,4				Account Receivables
(Setelah dikurangi akumulasi penurunan nilai piutang sebesar Rp 34.668.652.560, Rp. 34.428.238.855 dan Rp.35.332.840.786 Per 30 Juni 2015, 31 Desember 2014 dan 2013)					(Net off accumulated allowance for impairment of Rp 34.668.652.560, Rp 34.428.238.855 and Rp 35.332.840.786 as of June 30, 2015, December 31, 2014 and 2013)
Pihak Ketiga		242,214,433,663	275,659,645,002	222,288,920,838	Third Parties
Pihak Berelasi		177,190,237,458	197,909,440,254	200,925,806,885	Related Parties
Pendapatan Akan Diterima	5	19,080,706,833	33,805,043,237	27,516,701,158	Accrued Income
Piutang Lain-Lain	6	16,347,559,504	10,593,033,023	1,847,897,162	Other Receivables
Pajak Dibayar Dimuka	2r,14	66,878,400,261	34,854,032,477	24,390,601,482	Tax Prepaid
Persediaan	2i,7	514,609,517,872	438,097,940,650	845,302,268,988	Inventories
Uang Muka	8	9,424,783,322	6,073,793,133	5,452,671,659	Advance
Biaya Dibayar Dimuka	2k,9	90,367,093,913	56,400,840,072	143,423,311,894	Prepaid Expense
<b>Jumlah Aset Lancar</b>		<b>1,765,916,142,413</b>	<b>2,072,769,058,846</b>	<b>1,877,919,394,502</b>	<b>Total Current Assets</b>
<b>ASET TIDAK LANCAR</b>					<b>NON - CURRENT ASSETS</b>
Investasi Pada Entitas Anak		354,215,641,958	269,812,478,458	56,185,000,000	Investment in Subsidiaries
Aset Pajak Tangguhan	2r,14	-	-	4,832,396,933	Deferred Tax Assets
Properti Investasi	2l,10	3,318,595,891	3,371,815,069	3,487,123,288	Investment Property
Aset Tetap					Fixed Assets
(Setelah dikurangi akumulasi penyusutan sebesar Rp 373.579.656.927, Rp. 339.829.602.543 dan Rp. 260.510.895.590 per 30 Juni 2015, 31 Desember 2014 dan 2013)					(Net off accumulated depreciation to Rp 373.579.656.927, Rp 339.829.602.543 and Rp 260.510.895.590 as of June 30, 2015, December 31, 2014 and 2013)
	2m,2n,11	1,417,285,201,024	1,293,146,830,743	917,611,168,014	
<b>Jumlah Aset Tidak Lancar</b>		<b>1,774,819,438,873</b>	<b>1,566,331,124,269</b>	<b>982,115,688,235</b>	<b>Total Non - Current Assets</b>
<b>JUMLAH ASET</b>		<b>3,540,735,581,286</b>	<b>3,639,100,183,115</b>	<b>2,860,035,082,736</b>	<b>TOTAL ASSETS</b>

\* Disajikan kembali, lihat catatan 2.o / Restated, see Note 2.o

Lihat catatan atas Laporan Keuangan Konsolidasian yang merupakan bagian yang tidak terpisahkan dari laporan keuangan secara keseluruhan.

See accompanying notes to consolidated financial statements which are an integral part of the consolidated financial Statements.

	Catatan / Notes	30 Juni/ June 2015	31 Desember*/ December 2014	1 Januari*/ January 2014	
<b>LIABILITAS DAN EKUITAS</b>					<b>LIABILITIES AND EQUITY</b>
<b>LIABILITAS JANGKA PENDEK</b>					<b>CURRENT LIABILITIES</b>
Pinjaman Jangka Pendek	12	234,331,964,261	176,959,176,374	172,519,354,379	Short Term Loans
Utang Usaha	2e,13				Trade Payables
Pihak Ketiga		310,845,160,334	17,749,578,139	298,130,282,231	Third Parties
Pihak Berelasi		20,918,665,971	391,442,911,096	16,604,949,334	Related Parties
Utang Pajak	2r,14	20,033,434,285	8,455,886,579	24,303,676,203	Tax Payables
Uang Muka Dari Pelanggan	2j,15	83,088,703,830	64,416,551,643	78,456,442,854	Advances From Customer
Pendapatan Diterima Dimuka	16	204,935,195,094	171,774,408,829	911,802,894,250	Unearned Revenue
Beban Yang Masih Harus Dibayar	17	124,365,358,549	191,624,619,296	253,987,270,190	Accrued Expenses
Liabilitas Lain-lain	18	15,676,192,789	54,037,516,132	26,466,220,172	Other Liabilities
Utang Medium Term Notes	21	366,000,000,000	366,000,000,000		Medium Term Notes Payable
<b>Jumlah Liabilitas Jangka Pendek</b>		<b>1,380,194,675,113</b>	<b>1,442,460,648,089</b>	<b>1,782,271,089,613</b>	<b>Total Current Liabilities</b>
<b>LIABILITAS JANGKA PANJANG</b>					<b>NON - CURRENT LIABILITIES</b>
Utang Medium Term Notes	21	-	-	366,000,000,000	Medium Term Notes Payable
Liabilitas Imbalan Paska Kerja	2o,19	46,382,532,539	43,085,996,290	43,408,796,012	Post Employee Benefits Liabilities
Liabilitas Pajak Tangguhan	2r,14	6,933,756,886	1,152,458,580		Deferred Tax Liabilities
<b>Jumlah Kewajiban Jangka Panjang</b>		<b>53,316,289,425</b>	<b>44,238,454,870</b>	<b>409,408,796,012</b>	<b>Total Non - Current Liabilities</b>
<b>JUMLAH LIABILITAS</b>		<b>1,433,510,964,538</b>	<b>1,486,699,102,959</b>	<b>2,191,679,885,625</b>	<b>TOTAL LIABILITIES</b>
<b>EKUITAS</b>					<b>EQUITY</b>
<b>EKUITAS YANG DIATRIBUSIKAN KEPADA PEMILIK ENTITAS INDUK</b>					<b>EQUITY ATTRIBUTABLE TO OWNERS OF THE PATNERS ENTITY</b>
Modal Saham	23				Share Capital
Modal Dasar 26.680.000.000 saham, nilai nominal Rp 100 per saham. Modal ditempatkan dan disetor 8.715.466.600 saham dan 6.670.000.000 saham					Authorized Capital 26.680.000.000 shares, par value of Rp 100 per share. Issued and paid up are 8.715.466.600 shares and 6.670.000.000 shares.
		871,546,660,000	871,546,660,000	667,000,000,000	
Tambahan Modal Disetor	24	973,193,706,603	973,193,706,603	-	Additional Paid-in Capital
Saham Diperoleh Kembali	2u	(58,246,193,143)	(58,246,193,143)	(58,246,193,143)	Treasury Stock
Keuntungan (kerugian) aktuarial atas imbalan paska kerja	2o	(22,667,287,154)	(22,667,287,154)	(18,926,082,853)	Actuarial gain (losses) of post employment benefit
Saldo Laba	25				Retained Earnings
Ditentukan Penggunaannya		61,319,409,332	51,319,409,332	23,245,163,053	Appropriated
Belum Ditentukan Penggunaannya		282,078,321,110	337,254,784,518	55,282,310,054	Unappropriated
<b>Jumlah Ekuitas</b>		<b>2,107,224,616,748</b>	<b>2,152,401,080,156</b>	<b>668,355,197,111</b>	<b>Total Equity</b>
<b>JUMLAH LIABILITAS DAN EKUITAS</b>		<b>3,540,735,581,286</b>	<b>3,639,100,183,115</b>	<b>2,860,035,082,736</b>	<b>TOTAL LIABILITIES AND EQUITY</b>

\* Disajikan kembali, lihat catatan 2.o / Restated, see Note 2.o

Lihat catatan atas Laporan Keuangan Konsolidasian yang merupakan bagian yang tidak terpisahkan dari laporan keuangan secara keseluruhan.

See accompanying notes to consolidated financial statements which are an integral part of the consolidated financial Statements.

**PT WIJAYA KARYA BETON Tbk.**  
**ENTITAS INDUK SAJA**

LAPORAN LABA RUGI DAN PENGHASILAN KOMPREHENSIF LAIN KONSOLIDASIAN  
 Untuk Periode 3 (Tiga) bulan Yang Berakhir Tanggal 30 Juni 2015 dan 2014 (Tidak Diaudit)  
 (Dinyatakan dalam Rupiah, kecuali dinyatakan lain)

**PT WIJAYA KARYA BETON Tbk.**  
**PARENT ENTITY ONLY**

CONSOLIDATED INCOME STATEMENT AND OTHERS COMPREHENSIVE INCOME  
 For 3 (Three) months ended June 30, 2015 and 2014 (Unaudited)  
 (Expressed in Rupiah, unless otherwise stated)

	Catatan / Notes	Junil June 2015	Junil June 2014	
<b>PENDAPATAN USAHA</b>	2p,27	865,363,017,971	1,678,293,703,108	<b>REVENUES</b>
<b>BEBAN POKOK PENJUALAN</b>	2p,28	(755,657,563,740)	(1,418,185,873,912)	<b>COST OF SALES</b>
<b>LABA KOTOR</b>		<b>109,705,454,231</b>	<b>260,107,829,196</b>	<b>GROSS PROFIT</b>
<b>BEBAN USAHA</b>	2p,29			<b>OPERATING EXPENSES</b>
Beban Umum dan Administrasi		(32,131,564,247)	(30,550,185,173)	General and Administrative Expenses
Beban Pengembangan		(1,925,181,211)	(768,932,346)	Business development expenses
Beban Pemasaran		(911,319,156)	(895,049,072)	Marketing Expenses
<b>Jumlah Beban Usaha</b>		<b>(34,968,064,614)</b>	<b>(32,214,166,591)</b>	<b>Total Operating Expenses</b>
<b>LABA USAHA</b>		<b>74,737,389,617</b>	<b>227,893,662,605</b>	<b>OPERATING INCOME</b>
<b>PENDAPATAN (BEBAN) LAIN-LAIN</b>	30			<b>OTHER INCOME (EXPENSE)</b>
Pendapatan (Beban) Bunga		(5,295,080,428)	(21,284,522,822)	Interest (Expense) Income
Beban Penurunan Nilai Piutang		(576,353,061)	(912,376,537)	Allowance for Impairment
Selisih Kurs		(5,735,230,631)	(2,361,860,424)	Foreign Exchange
Lain - lain Bersih		1,429,008,709	24,299,469,419	Others - Net
<b>Jumlah Pendapatan (Beban) Lain-Lain</b>		<b>(10,177,655,411)</b>	<b>(259,290,364)</b>	<b>Total Other - Net Income (Expense)</b>
<b>LABA SEBELUM PAJAK PENGHASILAN</b>		<b>64,559,734,206</b>	<b>227,634,372,241</b>	<b>PROFIT BEFORE INCOME TAX</b>
Beban Pajak Penghasilan	2r,14	(11,177,389,383)	(51,959,117,091)	Total Income (Expense) Tax
<b>LABA TAHUN BERJALAN</b>		<b>53,382,344,823</b>	<b>175,675,255,150</b>	<b>PROFIT FOR THE YEAR</b>
<b>PENDAPATAN KOMPREHENSIF LAIN</b>		-	-	<b>OTHER COMPREHENSIVE INCOME</b>
<b>LABA KOMPREHENSIF</b>		<b>53,382,344,823</b>	<b>175,675,255,150</b>	<b>COMPREHENSIVE INCOME</b>

Lihat catatan atas Laporan Keuangan Konsolidasian yang merupakan bagian yang tidak terpisahkan dari laporan keuangan secara keseluruhan.

See accompanying notes to consolidated financial statements which are an integral part of the consolidated financial Statements.



Lampiran : c

PT WIJAYA KARYA BETON Tbk.  
ENTITAS INDUK SAJA

LAPORAN PERUBAHAN EKUITAS KONSOLIDASIAN

Untuk Periode 6 (Enam) bulan Yang Berakhir Tanggal 30 Juni 2015 dan 2014 (Tidak Diaudit)  
dan Tahun- tahun Yang Berakhir Tanggal 31 Desember 2014  
(Dinyatakan dalam Rupiah, kecuali dinyatakan lain)

Attachment : c

PT WIJAYA KARYA BETON Tbk.  
PARENT ENTITY ONLY

CONSOLIDATED STATEMENT OF CHANGES IN EQUITIES

For 6 (Six) months ended June 30, 2015 and 2014 (Unaudited)  
For the Years Ended December 31, 2014  
(Expressed in Rupiah, unless otherwise stated)

	Modal Ditempatkan dan Disetor / <i>Issued and Paid up Capital</i>	Tambahan Modal Disetor / <i>Additional Paid in Capital</i>	Saldo Laba / Retained Earnings Ditetapkan Penggunaannya / <i>Appropriated</i>	Belum Ditetapkan Penggunaannya / <i>Unappropriated</i>	Pendapatan Komprehensif Lainnya / <i>Other Comprehensive Income</i>	Saham Diperoleh Kembali / <i>Treasury Stock</i>	Jumlah / <i>Total</i>	
<b>SALDO PER 01 JANUARI 2014</b> disajikan sebelumnya	667,000,000,000	-	23,245,163,053	55,282,310,055	-	(58,246,193,143)	687,281,279,965	<b>BALANCE AS OF JANUARY 01, 2014</b> as previously stated
Penyesuaian	-	-	-	-	(18,926,082,853)	-	(18,926,082,853)	Adjustment
<b>SALDO PER 01 JANUARI 2014</b> disajikan kembali	<b>667,000,000,000</b>	<b>-</b>	<b>23,245,163,053</b>	<b>55,282,310,055</b>	<b>(18,926,082,853)</b>	<b>(58,246,193,143)</b>	<b>668,355,197,112</b>	<b>BALANCE AS OF JANUARY 01, 2014</b> as restated
Laba Bersih Komprehensif	-	-	-	115,576,956,081	-	-	115,576,956,081	Comprehensive Income
<b>SALDO PER 30 JUNI 2014</b>	<b>667,000,000,000</b>	<b>-</b>	<b>23,245,163,053</b>	<b>170,859,266,136</b>	<b>(18,926,082,853)</b>	<b>(58,246,193,143)</b>	<b>783,932,153,193</b>	<b>BALANCE AS OF JUNE 30, 2014</b>
Dividen WIKA	-	-	-	(16,620,000,000)	-	-	(16,620,000,000)	Dividend of WIKA
Dividen KKMS	-	-	-	(3,100,000,000)	-	-	(3,100,000,000)	Dividend of KKMS
Dividen Yayasan Wijaya Karya	-	-	-	(280,000,000)	-	-	(280,000,000)	Dividend of Yayasan Wijaya Karya
Cad Telah Ditetapkan Penggunaannya	-	-	28,074,246,279	(28,074,246,279)	-	-	-	Appropriated
Setoran Modal Pada Entitas Anak	-	-	-	-	-	-	-	Paid-Up Capital - Subsidiaries
Penawaran Umum Perdana	204,546,660,000	973,193,706,603	-	-	-	-	1,177,740,366,603	Initial public offering of shares
Penyesuaian	-	-	-	-	(3,741,204,302)	-	(3,741,204,302)	Adjustment
Laba Bersih Komprehensif	-	-	-	214,469,764,661	-	-	214,469,764,661	Comprehensive Income
<b>Saldo per 31 Desember 2014</b>	<b>871,546,660,000</b>	<b>973,193,706,603</b>	<b>51,319,409,332</b>	<b>337,254,784,518</b>	<b>(22,667,287,155)</b>	<b>(58,246,193,143)</b>	<b>2,152,401,080,155</b>	<b>BALANCE AS OF DECEMBER 31, 2014</b>
Setoran Modal Pada Entitas Anak	-	-	-	-	-	-	-	Paid-Up Capital - Subsidiaries
Cad Telah Ditetapkan Penggunaannya	-	-	10,000,000,000	(10,000,000,000)	-	-	-	Appropriated
Dividen WIKA	-	-	-	(61,810,089,600)	-	-	(61,810,089,600)	Dividend of WIKA
Dividen KKMS	-	-	-	(10,148,745,957)	-	-	(10,148,745,957)	Dividend of KKMS
Dividen Yayasan Wijaya Karya	-	-	-	(1,017,028,260)	-	-	(1,017,028,260)	Dividend of Yayasan Wijaya Karya
Dividen Publik	-	-	-	(25,582,944,414)	-	-	(25,582,944,414)	Dividend of Public
Laba Bersih Komprehensif	-	-	-	53,382,344,823	-	-	53,382,344,823	Comprehensive Income
<b>SALDO PER 30 JUNI 2015</b>	<b>871,546,660,000</b>	<b>973,193,706,603</b>	<b>61,319,409,332</b>	<b>282,078,321,110</b>	<b>(22,667,287,155)</b>	<b>(58,246,193,143)</b>	<b>2,107,224,616,747</b>	<b>BALANCE AS OF JUNE 30, 2015</b>

Lihat Catatan atas Laporan Keuangan Konsolidasian yang merupakan bagian yang tidak terpisahkan dari laporan keuangan secara keseluruhan

See accompanying notes to consolidated financial statements which are an integral part of the consolidated financial Statements.

Lampiran : d

**PT WIJAYA KARYA BETON Tbk.**  
**ENTITAS INDUK SAJA**  
**LAPORAN ARUS KAS**

Untuk Periode 6 (Enam) bulan Yang Berakhir Tanggal 30 Juni 2015 dan 2014  
(Dinyatakan dalam Rupiah, kecuali dinyatakan lain)


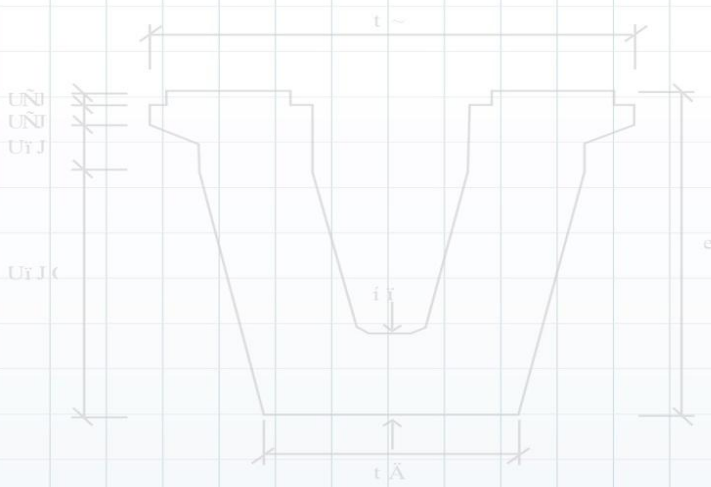
Attachment : d

**PT WIJAYA KARYA BETON Tbk.**  
**PARENT ENTITY ONLY**

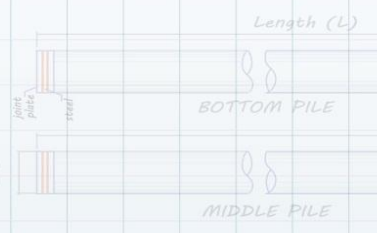
**STATEMENT OF CASH FLOW**

For 6 (Six) Months ended June 30, 2015 and 2014  
(Expressed in Rupiah, unless otherwise stated)

	Juni/ June 2015	Juni/ June 2014	
<b>ARUS KAS DARI</b>			<b>CASH FLOWS FROM</b>
<b>AKTIVITAS OPERASI</b>			<b>OPERATING ACTIVITIES</b>
Penerimaan Kas dari Pelanggan	1,046,082,841,499	1,176,939,441,042	Received from Customers
Pembayaran Kepada Pemasok	(871,109,206,952)	(1,036,738,403,155)	Payment to Suppliers
Pembayaran Kepada Direksi dan Karyawan	(85,263,248,503)	(87,361,113,007)	Payment for Director and Employee
Pembayaran Pajak Penghasilan	(63,629,970,849)	(55,443,848,329)	Payment of Income Tax
Penerimaan Bunga	30,837,246,273	20,228,190,003	Interest Received
Pembayaran Bunga	(28,746,654,640)	(21,284,522,822)	Interest Paid
Pembayaran Operasi Lainnya	(67,094,363,439)	(130,910,722,257)	Payment of Others Operating
<b>Kas Bersih Diperoleh dari (Digunakan untuk) Aktivitas Operasi</b>	<b>(38,923,356,611)</b>	<b>(134,570,978,525)</b>	<b>Net Cash Provided by (Used for) Operating Activities</b>
<b>ARUS KAS DARI</b>			<b>CASH FLOWS FROM</b>
<b>AKTIVITAS INVESTASI</b>			<b>INVESTING ACTIVITIES</b>
Perolehan Aset Tetap	(184,072,733,076)	(153,090,426,547)	Acquisition of Fixed Assets
Penyertaan pada anak perusahaan	(113,528,108,500)	(21,500,000,000)	Investment in Subsidiaries
<b>Kas Bersih Diperoleh dari (Digunakan untuk) Aktivitas Investasi</b>	<b>(297,600,841,576)</b>	<b>(174,590,426,547)</b>	<b>Net Cash Provided by (Used for) Investing Activities</b>
<b>ARUS KAS DARI</b>			<b>CASH FLOWS FROM</b>
<b>AKTIVITAS PENDANAAN</b>			<b>FINANCING ACTIVITIES</b>
Penerimaan Pinjaman Bank	504,849,146,993	183,367,020,856	Receipt of Bank Loans
Pembayaran Pinjaman Bank	(447,476,359,106)	(309,397,610,499)	Payment of Bank Loans
Pelunasan Pinjaman dari Pihak Berelasi	(11,861,662,880)	1,178,387,636,275	Payment of Loans from Related Parties
Pembayaran Dividen		-	Payment of Dividend
Pemilik Entitas Induk	(61,810,089,600)	(16,620,000,000)	Parents Entity
Kepentingan Non Pengendali	(36,748,718,631)	(3,380,000,000)	Non Controlling Interest
<b>Kas Bersih Diperoleh dari (Digunakan untuk) Aktivitas Pendanaan</b>	<b>(53,047,683,224)</b>	<b>1,032,357,046,632</b>	<b>Net Cash Provided by (Used for) Financing Activities</b>
<b>KENAIKAN (PENURUNAN) BERSIH KAS DAN SETARA KAS</b>	<b>(389,571,881,411)</b>	<b>723,195,641,560</b>	<b>INCREASE (DECREASE) OF NET CASH AND CASH EQUIVALENT</b>
<b>SALDO KAS DAN SETARA KAS PADA AWAL PERIODE</b>	<b>1,019,375,290,998</b>	<b>406,771,214,435</b>	<b>BEGINNING BALANCE OF CASH AND CASH EQUIVALENT</b>
<b>SALDO KAS DAN SETARA KAS PADA AKHIR PERIODE</b>	<b>629,803,409,587</b>	<b>1,129,966,855,995</b>	<b>ENDING BALANCE OF CASH AND CASH EQUIVALENT</b>



SOCKET



-  Head Office
-  Factory
-  Sales Region
-  Representative Office
-  Factory (In Progress)
-  Quarry

type	length (m)	diameter (mm)	thickness (mm)	bending moment design (kgm)
C-50	9 - 12	350	70	5000
C-65	10 - 14	350	70	6500
C-75	11 - 14	350	70	7500
C-110	11 - 14	400	75	11000
C-150	12 - 15	450	80	15000

## PT WIJAYA KARYA BETON Tbk

Head Office  
 Jl. Raya Jatiwaringin No. 54,  
 Pondok Gede, Bekasi 17411

Contact  
 Phone : +62 21 8497 3363  
 Fax : +62 21 8497 3391, 8497 3392  
 Email : [wbcc@wika-beton.co.id](mailto:wbcc@wika-beton.co.id)  
           [marketing@wika-beton.co.id](mailto:marketing@wika-beton.co.id)  
 Website : [www.wika-beton.co.id](http://www.wika-beton.co.id)

